



ولاية القصرين في أرقام

Gouvernorat de Kasserine en Chiffres

RÉPUBLIQUE TUNISIENNE
MINISTÈRE DE L'ÉCONOMIE ET DE LA PLANIFICATION
OFFICE DE DÉVELOPPEMENT DU CENTRE OUEST

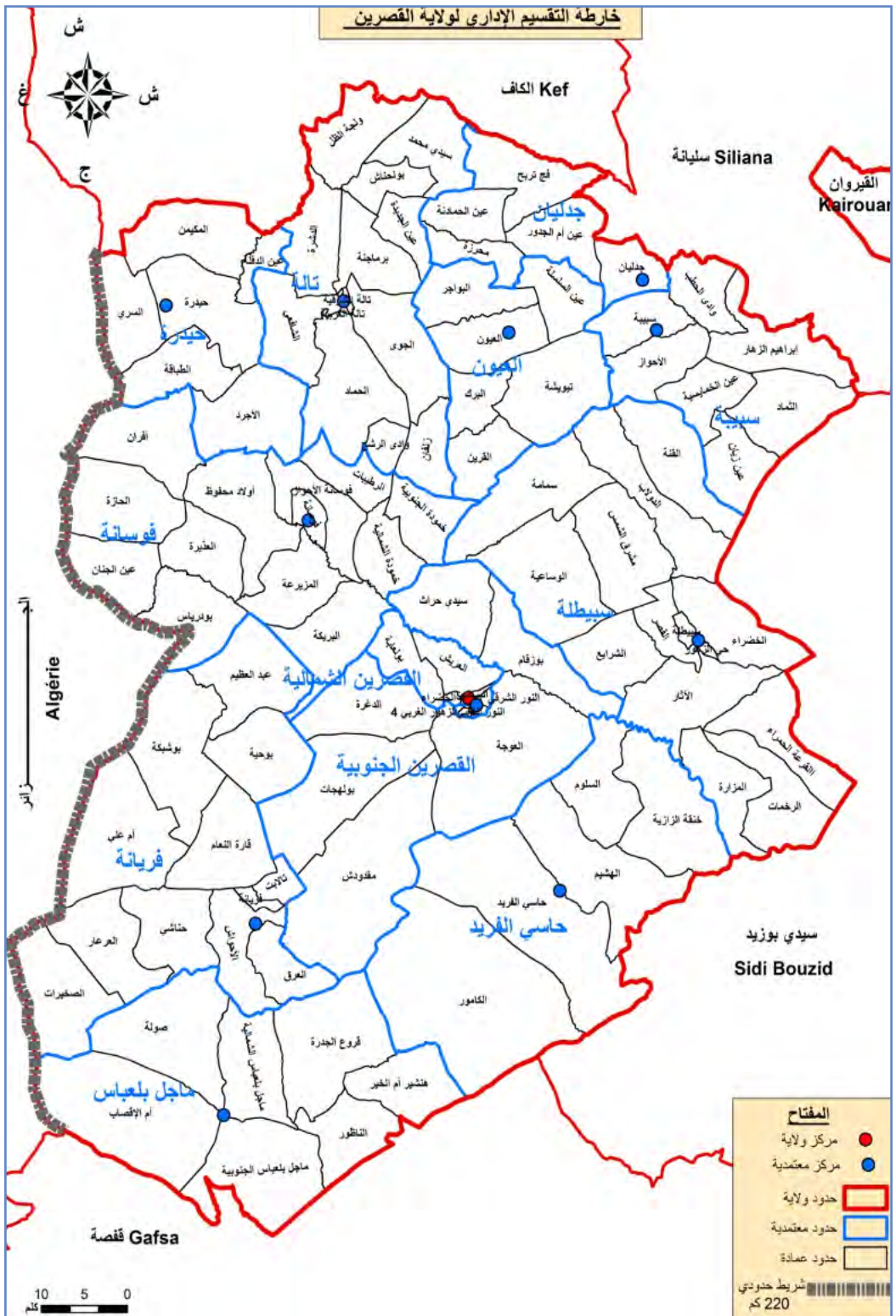


الجمهورية التونسية
وزارة الإقتصاد والتخطيط
ديوان تنمية الوسط الغربي

ولاية القصرين في أرقام

GOUVERNORAT DE KASSERINE EN CHIFFRES

Année 2024 سنة



تشكل المعلومة الإحصائية عنصرا أساسيا لإحكام رسم التوجهات والإستراتيجيات التنموية ولبلورة البرامج والمشاريع العمومية والخاصة على حد السواء. كما تعتبر أداة هامة لتشخيص الأوضاع الاقتصادية والاجتماعية والبيئية ولتحديد فرص الاستثمار الكامنة ولعرفة إمكانات وحجم الإنتاج والتصدير وأهم الخصائص الديمغرافية والاقتصادية للسكان.

وفي إطار السعي لمزيد تطوير المعطيات الجهوية والمحلية وإرساء منظومة إحصائية متكاملة وناجعة وقاعدة بيانات شاملة، يتولى ديوان تنمية الوسط الغربي بالتعاون والتنسيق مع السلط الجهوية والهيكل المعنية وكافة المصالح الفنية الجهوية إصدار هذه الوثيقة بصفة منتظمة ووضعها على ذمة مختلف الأعوان الاقتصاديين ومستخدمي المعلومة. كما يندرج هذا العمل في نطاق السعي لتطوير وتدعيم المعلومة الجهوية وإرساء منظومة متكاملة وناجعة للإحصائيات وتركيز قاعدة بيانات مهيكلية ومندمجة، وتتضمن وثيقة الولاية في أرقام المحاور الكبرى التالية:

1. السكان
2. الموارد البشرية
3. البنية الأساسية
4. قطاعات الإنتاج
5. مساندة التنمية.

L'information statistique constitue un élément essentiel dans le processus de la planification stratégique de développement et l'élaboration des programmes et des projets publics comme privés. En effet, elle est considérée comme un outil important pour mesurer et évaluer les faits économiques, sociaux et environnementaux.

Elle contribue également à identifier les opportunités d'investissement ainsi que de saisir les potentialités, la capacité de production, d'exportation et les caractéristiques démographiques et économiques de la population.

L'Office de Développement du Centre Ouest en collaboration avec les autorités régionales et les services techniques régionaux publie d'une façon périodique et régulière un document mis à la disposition des différents agents économiques et utilisateurs de l'information statistique.

Ce travail s'inscrit dans le cadre de poursuivre les efforts afin de développer l'information régionales et locales, l'instauration d'un système statistique complémentaire et efficace et une base des données structurée et intégrée.

Ce document intitulé « Gouvernorat en chiffres » s'articule autour de 5 axes :

- 1- La Population
- 2- Les Ressources Humaines
- 3- L'Infrastructures de Base
- 4- Les Secteurs Productifs
- 5- L'Appui au Développement

Sommaire		الفهرس
Présentation du Gouvernorat	8	تقديم الولاية
Données générales	9	معطيات عامة
Indice de développement régional 2024	10	مؤشر التنمية الجهوية لسنة 2024
Principaux Indicateurs Socio-économique	12	أهم المؤشرات الاقتصادية والاجتماعية
Données générales sur les délégations	13	معطيات عامة حول العتمديات
Distance inter-délégation (Km)	14	المسافة الفاصلة بين العتمديات (كلم)
I - LA POPULATION		I - السكان
Caractéristiques Démographiques	16	الخصائص الديمغرافية للسكان
Evolution du N ^{bre} de la Population par Milieu ..	17	تطور عدد السكان حسب الوسط والمعتمدية ..
Evolution du N ^{bre} de la Population par Commune	19	تطور عدد السكان حسب البلدية
Caractéristiques Educationnelles	20	الخصائص التربوية للسكان
Caractéristiques Economiques	21	الخصائص الاقتصادية للسكان
Ménages par Délégation	22	الأسر حسب المعتمدية
Logements par Délégation	23	المساكن حسب المعتمدية
II - LES RESSOURCES HUMAINES		II - الموارد البشرية
Ecoles Coraniques	26	قطاع الكتاتيب
Taux de scolarisation	27	نسبة التمدرس
Nombre d'Elèves et d'Enseignants : Cycle préparatoire 2024/2025	28	عدد التلاميذ والمدرسين : مرحلة تحضيرية 2025/2024
Evolution du N ^{bre} d'Ecoles : 1er Cycle de Base	29	تطور عدد المدارس: مرحلة أولى أساسي
Evolution du N ^{bre} d'Elèves et d'Enseignants : 1er Cycle de Base	30	تطور عدد التلاميذ والمدرسين : مرحلة أولى أساسي
Evolution d'Indicateurs : 1er Cycle de Base	32	تطور أهم مؤشرات: مرحلة أولى أساسي
Evolution du N ^{bre} d'Ecoles et des salles : 2ème Cycle de base	34	تطور عدد المدارس والقاعات : مرحلة ثانية تعليم أساسي
Evolution du N ^{bre} d'Elèves et d'Enseignants : 2eme cycle de base et le Secondaire	35	تطور عدد التلاميذ والمدرسين : مرحلة ثانية تعليم أساسي
Evolution des Indicateurs : 2ème cycle de base	37	تطور مؤشرات: مرحلة ثانية تعليم أساسي
Evolution du N ^{bre} des Lycées et des Salles : Secondaire	38	تطور عدد المعاهد والقاعات: تعليم ثانوي
Evolution du N ^{bre} d'Elèves et d'Enseignants : Secondaire	39	تطور عدد التلاميذ والمدرسين: تعليم ثانوي
Evolution d'Indicateurs : Secondaire	41	تطور مؤشرات التعليم الثانوي
Evolution des Indicateurs : abandon scolaire ...	42	تطور مؤشرات مردودية التعليم : عدد المنقطعين عن الدراسة
Evolution d'Indicateurs Taux de réussite aux compétitions nationales	44	تطور مؤشرات مردودية التعليم : نسبة النجاح في المناظرات الوطنية

Les Admis au Baccalauréat par Spécialité..	45	الناجحون في البكالوريا حسب الاختصاص
Données sur l'Enseignement Technique et du Secondaire Privé	46	معطيات حول التعليم التقني والتعليم الثانوي الخاص
Evolution du N ^{bre} d'Etudiants	47	تطور عدد طلبة التعليم العالي
Données Globales de la Formation Professionnelle	48	معطيات عامة حول التكوين المهني
Evolution des demandes et offres d'Emploi	49	تطور طلبات وعروض الشغل
Mécanismes pour la Promotion de l'Emploi.....	51	تطور تدخل برامج الإدماج والتأهيل المهني
Infrastructure Sanitaire du Secteur Public	52	البنية الصحية الأساسية للقطاع العمومي
Infrastructure Sanitaire du Secteur Privé	53	البنية الصحية الأساسية للقطاع الخاص
Evolution du N ^{bre} de Cadre Médicale : Public ...	54	تطور الإطار الطبي : القطاع العام
Evolution du N ^{bre} du Cadre Médicale : Privé ...	56	تطور الإطار الطبي : القطاع الخاص
Evolution du N ^{bre} de Cadre Paramédical	57	تطور الإطار شبه الطبي
Principaux Indicateurs de Secteur Sanitaire	58	أهم مؤشرات القطاع الصحي
Evolution du N ^{bre} d' Espaces de l'Enfance .	60	تطور عدد فضاءات الطفولة
le développement du programme «روضتنا في حومتنا»	61	تطور برنامج (الدعم أبناء العائلات المعوزة بإدراجهم برياض الأطفال)
L'évolution du nombre de personnes âgées bénéficiant des services de l'équipe mobile et du placement familial	62	تطور عدد المسنين المنتفعين بخدمات الفريق المتنقل والإيداع العائلي
Evolution du N ^{bre} d'Espaces Sportifs et Jeunesse	63	تطور عدد الفضاءات الرياضية والشبابية
Evolution du N ^{bre} d'Espaces Culturelles	64	تطور عدد الفضاءات الثقافية
Evolution du N ^{bre} de Bibliothèques	65	تطور عدد المكتبات العمومية
Monuments Religieux 2024	66	المعالم الدينية 2024
Promotion Social	67	النهوض الاجتماعي
III - L'INFRASTRUCTURE DE BASE		III - البنية الأساسية
Réseau Routier	70	شبكة الطرقات حسب الاعتمادية
Les Zones Industrielles	72	المناطق الصناعية
Desserte en Eau Potable.....	73	التزود بالماء الصالح للشرب خلال
Evolution du Taux d'Electrification par Milieu	74	تطور نسب التنوير حسب الوسط
Evolution des Indicateurs d'Assainissement par Commune	75	تطور مؤشرات التطهير حسب البلدية
IV - LES SECTEURS PRODUCTIFS		IV - قطاعات الإنتاج
Indicateurs Climatologique du Gouvernorat	78	العدلات المناخية بولاية القصرين
Moyenne de pluviométrie et neige	79	معدل التساقطات حسب الاعتمادية
Ressources Hydrauliques	80	الوارد المائية بولاية القصرين

Occupation du Sol	81	توزيع الأراضي الزراعية
Répartition des zones alliées	83	توزيع مساحات الحلفاء
Evolution Nombre de plans d'eau par délégations	84	تطور عدد المجامع المائية حسب الميتمديات
Evolution de Périmètres Irriguées	85	تطور المساحات السقوية
Répartition des surfaces biologiques par délégations	87	توزيع المساحات البيولوجية حسب الميتمديات
Production forestière	88	الانتاج الغابي
Evolution du Production Végétale par Espèces	89	تطور الإنتاج النباتي حسب الصنف
Superficies et Productions de Légumes d'été par Délégations 2023 / 2024	90	مساحات و انتاج الخضروات الصيفية حسب الميتمديات للموسم 2023 / 2024
Superficies et productions de légumes d'hiver par délégations 2023 / 2024	91	مساحات و انتاج الخضروات الشتوية حسب الميتمديات للموسم 2023 / 2024
Production Arboricultures	92	إنتاج الأشجار المثمرة حسب النوع
Evolution du Production d'Arboriculture	93	تطور إنتاج الأشجار المثمرة
Production des Céréales par Espèces	94	توزيع إنتاج الحبوب حسب الصنف
superficie et Production de fourrage par Espèces	95	توزيع مساحة و إنتاج الأعلاف حسب الصنف
Evolution du Cheptel par l'Espèce	96	تطور قطع تربية الماشية حسب الصنف
Evolution du Production Animale	98	تطور الإنتاج الحيواني
Centres de Collecte de lait et d'Extraction d'Olive	99	مراكز تجميع الحليب والخزن والمعاصر
Cellules et Centres d'Orientation Agricole	100	خلايا و مراكز الإرشاد الفلاحي
Evolution du Nbre d'Entreprises Industrielles en production et l'Emplois	101	تطور عدد المؤسسات الصناعية في طور الإنتاج ومواطن الشغل (10 عمال فما فوق)
Répartition des Entreprises et de l'Emploi en production par Secteur 10 emplois	102	المؤسسات الصناعية في طور الإنتاج ومواطن الشغل حسب النشاط 10 عمال فما فوق سنة 2023
Données Générales du Transport Terrestre	103	معطيات عامة حول النقل البري
Secteur Touristique	104	القطاع السياحي
Indicateurs Touristique	105	المؤشرات السياحية
Evolution des Activités Artisanales	106	تطور أنشطة الصناعات التقليدية
Evolution des Points de vente	107	تطور عدد نقاط البيع التجارية
Evolution de Réseau d'Agences Bancaires.....	108	تطور شبكة الوكالات المصرفية
Evolution des données Globales de la Poste	109	تطور معطيات عامة حول البريد
Evolution des Opérations postales	110	تطور العمليات البريدية
Equipement du Secteur de Télécommunications .	111	تجهيزات قطاع الاتصالات
Evolution des Indicateurs de Télécommunications ...	112	تطور مؤشرات الاتصالات
Les Potentiels des Substances à Kasserine	113	الواد الإنشائية بالقصرين

V - ENVIRONNEMENT		V - البيئة
Quantité de déchets produits par commune ...	117	كمية النفايات المنتجة حسب البلدية
N ^{bre} de Huilerie et centre de décharge contrôlé de marjine	118	عدد المعاصر ومصبات المرجين المرخص لها
VI - L'APPUI AU DEVELOPPEMENT		VI - مساندة التنمية
Investissements Agricoles A : Approuvés 2024	120	الاستثمارات الفلاحية صنف أ: المصادق عليها ...
Evolution d'Investissements Agricoles A et B : Approuvés	121	تطور الاستثمارات الفلاحية صنف أ و ب المصادق عليها
Nombre de Projets financés par la BFPME	122	عدد المشاريع الممولة من بنك تمويل المؤسسات الصغرى و المتوسطة
Evolution des Projets financés par la BTS	123	تطور عدد مشاريع البنك التونسي للتضامن
Projets BTS par Secteur	124	مشاريع البنك التونسي للتضامن حسب القطاع ..
Associations du Développement au 2024	125	الجمعيات التنموية إلى غاية سنة 2024
Programme Régional de développement en 2024	126	البرنامج الجهوي للتنمية
Projet de développement Intégré : Thala	127	مشروع التنمية المندمجة : تالتة
Projet de développement Intégré Kasserine Nord	128	مشروع التنمية المندمجة: القصرين الشماليّة ..
Projet de développement Intégré: Haidra	129	مشروع التنمية المندمجة: حيدرة
Projet de développement Intégré: Foussana	130	مشروع التنمية المندمجة: فوسانة
Projet de développement Intégré: Sbeitla	131	مشروع التنمية المندمجة: سبيطلة
Projet de développement Intégré: Sbiba	132	مشروع التنمية المندمجة: سبيبة
Projet de développement Intégré: Jedliene	133	مشروع التنمية المندمجة: جدليان
Projet de développement Intégré: Ayoun	134	مشروع التنمية المندمجة: العيون
Projet de développement Intégré: Feriana	135	مشروع التنمية المندمجة: فريانة
Projet de développement Intégré: Majel Bel Abbès	136	مشروع التنمية المندمجة: الماغل بلعباس
Projet de développement Intégré: Hassi Farid .	137	مشروع التنمية المندمجة: حاسي الفريد
Projet de développement Intégré: kasserine sud	138	مشروع التنمية المندمجة: القصرين الجنوبية ..
Projet de développement Intégré: Ezzouhour .	139	مشروع التنمية المندمجة: الزهور
Projet de développement urbain: Ezzouhour et elkarma	140	مشروع التنمية الحضرية المتكاملة الزهور والكرمة
Projet de développement urbain: Sbeitla	141	مشروع التنمية الحضرية المتكاملة بسبيطلة ..

تقديم الولاية

تقع ولاية القصيرين بإقليم الوسط الغربي للبلاد التونسية على شريط يمتد على طول 220 كلم مع الحدود الجزائرية. فهي محاذية لأربع ولايات داخلية، قفصة جنوبا، الكاف شمالا وسليانة وسيدي بوزيد شرقا.

تمسح ولاية القصيرين بـ 8260 كلم²، وقد بين تعدادي 2014 و2024 تطورا في عدد سكانها من 439,239 ألف نسمة إلى 492,741 ألف نسمة وبذلك سجلت نسبة نمو سكاني سنوي يقدر بـ 1,2%. وتتميز الولاية بطابعها الريفي، حيث مثل سكان الوسط الريفي 56,4% من مجموع السكان خلال سنة 2014. ويحتل القطاع الفلاحي مكانة هامة في إقتصاد الولاية إذ لا يزال يستقطب ما يناهز ثلث النشيطين المشتغلين

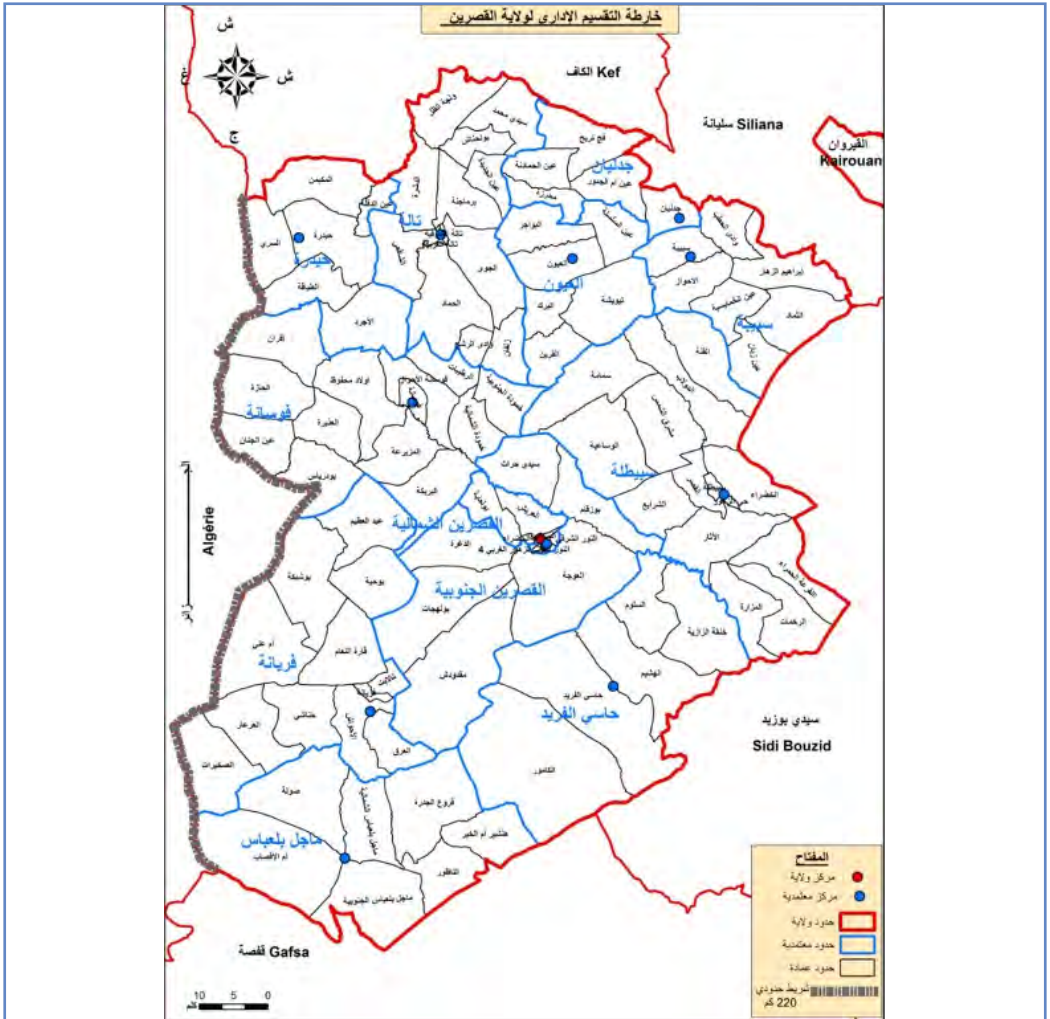
Présentation du Gouvernorat

Le gouvernorat de Kasserine, se trouve au Centre Ouest du Pays. Il se situe le long de la partie frontalière de l'Algérie (220 Km). Il est entouré des gouvernorats de Gafsa au Sud, du Kef au Nord, de Siliana et Sidi Bouzid à l'Est.

La superficie du Gouvernorat est de 8260 km². Le nombre de la population du Gouvernorat de Kasserine est passé de 439,239 milles à 492.7 milles habitants entre 2014 et 2024. Le gouvernorat de Kasserine est à vocation rurale. En effet, 56,4% de sa population vivent hors des périmètres communaux. Kasserine est une gouvernorat agricole, puisque le tier de sa population active occupée est encore accaparée par le secteur agricole.

معطيات عامة Données Générales

Données Administratives de Kasserine				معطيات إدارية لولاية القصرين		
عدد المجالس القروية Nbre Conseils Ruraux	عدد العمادات Nbre Secteurs	عدد البلديات Nbre Com- munes	عدد المعتمديات Nbre Délégation	المساحة Superficie		
-	106	19	13	8260 كم ²		
Distance liant les principales villes				المسافة الرابطة بأهم المدن		
سيدي بوزيد Sidi Bouzid	قفصة Gafsa	القبروان Kairouan	صفاقس Sfax	سوسة Sousse	تونس Tunis	القصرين Kasserine
87	106	145	192	202	298	

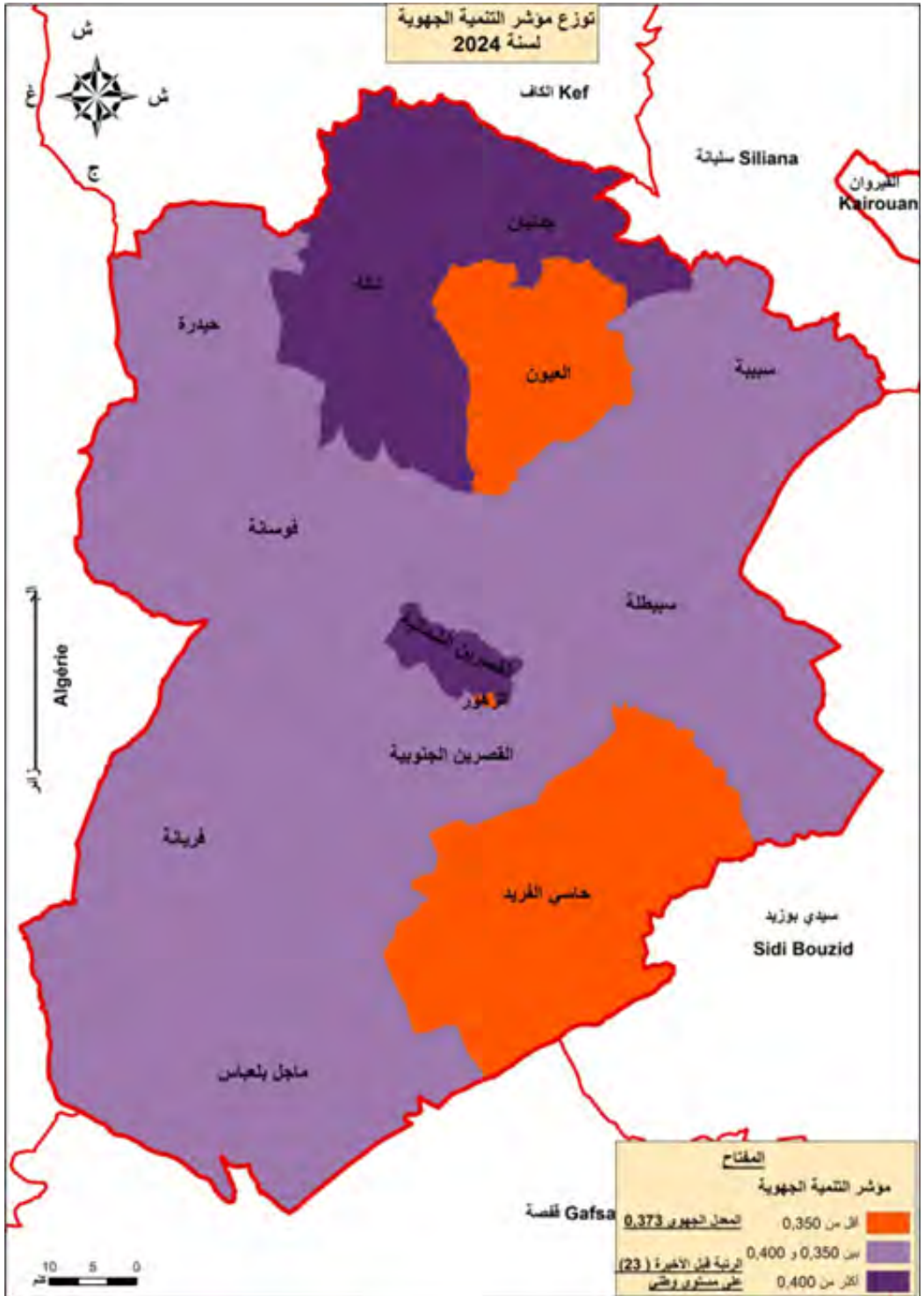


مؤشر التنمية الجهوية لسنة 2024 Indice de développement régional 2024

المنطقة Délégation	المؤشر Indicateur	الترتبة جهويا Classement régional	الترتبة وطنيا Classement national	المنطقة المتمدية
Kasserine Nord	0.402	2	230	القصرين الشمالية
Kasserine Sud	0.394	4	236	القصرين الجنوبية
Ezzouhour	0.330	13	275	الزهور
Hassi Farid	0.330	12	274	حاسي الفريد
Sbeitla	0.368	7	256	سبيطلة
Sbiba	0.364	9	261	سبيبة
Jedliene	0.400	3	232	جدليان
Ayoun	0.342	11	272	العيون
Thala	0.438	1	187	تالة
Haidra	0.394	5	237	حيدرة
Foussana	0.368	8	257	فوسانة
Fériana	0.351	10	270	فريانة
Majel Bel Abbès	0.372	6	251	ماجل بلعباس
Gouvernorat	0.373	-	23	الولاية

Source :ITCEQ

المصدر: المعهد التونسي للقدرة التنافسية والدراسات الكمية
اعتماد مؤشر التنمية الجهوية لسنة 2021



أهم المؤشرات الديمغرافية والاقتصادية والاجتماعية Principaux Indicateurs Socio-économiques

Indicateur	الوطني National	القصرين kasserine	المؤشر
Superficie en Km ²	162155	8260	المساحة (كلم ²)
Nombre de délégations	274	13	عدد المعتمديات
Nombre de Secteurs	2085	106	عدد العمادات
Nombre de Communes	350	19	عدد البلديات
Population en milliers	11708,37	492.741	عدد السكان بالألف
Densité de la Population	72,2	59.65	الكثافة السكانية
Accroi. Démographique	1,03	1.2	نسبة النمو السكاني السنوي
Taux d'analphabétisme	19,1	25.71	نسبة الأمية %
Population Occupée en milliers	3511,6	115.714	السكان المشتغلين بالألف
Taux de Pauvreté (2020)	16,6	33.6	نسبة الفقر %
Taux de chômage	15,2	33	نسبة البطالة %
Electrification	99,9	99.66	نسبة التنوير %
Desserte en eau	98,4	97,26	نسبة التزود بالماء %
Taux d'assainissement	61,9	40.89	الربط بشبكة التطهير (وسط بلدي)
Habitants/médecin (public)	-	1873.5	عدد السكان للطبيب الواحد
Lits pour 1000 Habitants	1,8	1.33	عدد الأسرة لكل 1000 ساكن
Terres agricoles (1000 ha)	10468,74	744,046	الأراضي الفلاحية (ألف هك)
Parcours et Alfa (1000 ha)	4758,81	178,181	المراعي والحلفاء (ألف هك)
Fôrets (1000 ha)	4950,36	158	الغابات (ألف هك)
Terres labourables (1000 ha)	4950,57	407,865	الأراضي المحترثة (ألف هك)
Périmètres irrigués Public et Privé (1000ha)	4814,1	46,255	المساحة السقوية: العمومية والخاصة (ألف هك)
Nbre d'Entreprises (10 Employés et plus) 2019	5186	54	المؤسسات الصناعية المصرح بها (10 عمال فما فوق)
Indice du développement	0,461	23/0.373	مؤشر التنمية الجهوية 2024 /المرتبة

المصدر : المعهد الوطني للإحصاء / القطاعات المعنية

معطيات عامة حول المتمدنات

Données générales sur les délégations

دélégation	العمادات Secteurs	عدد العمادات N ^{bre} Secteurs	عدد البلديات N ^{bre} communes	المساحة (كلم ²) Superficie (km ²)	المتمدنات
Kasserine Nord	النور الشرقي، النور الغربي، البساتين، الخضراء، العريش، بوعابتة	6	2	89,3	القصرين الشمالية
Kasserine Sud	العويجة، بولهيجات، مقدوش، بوزقام، الدغرة، سيدي حرث	6	1	853,4	القصرين الجنوبية
Ezzouhour	الزهور الشرقي، 1. الزهور الشرقي، 2. الزهور الغربي، 1. الزهور الغربي، 2. الزهور الغربي، 3. الزهور الغربي، 4	6	1	3,3	الزهور
Hassi Farid	حاسي الفريد، الهشيم، خنقة الجازية، السلوق، الكفور	5	1	1028,4	حاسي الفريد
Sbeitla	سبيطلة، حي السرور، سمامة، الرخمات، القنفة، الدولاب، الشرايح، مشرق الشمس، الوساعية، الخضراء، الآثار للزراع، القرعة الحمراء، القصر	13	3	1133,5	سبيطلة
Sbiba	سبيبية، الأحواز، واد الحطاب، ابراهيم الزهار، عين زيان، التمام، عين الخمايمية	7	2	462,2	سبيبية
Jedliene	جدليان، فح تريح، عين الحمادنة، محرزة، عين ام الجذور	5	1	281,2	جدليان
Ayoun	العيون، القرن، البرك، البواجر، توشة، عين سلسلة	6	1	411,4	العيون
Thala	ثالة الشرقية، ثالة الغربية، الدشرة، عين الجديدة، بوماجنة، واد الرشح، الجوي، الحماد، زلفان، بولحناش، سيدي محمد، ولجاء، الظل، الشامفي	13	1	752,2	ثالة
Haidra	حيدرة، الطباقية، الكيمن، الأجرد، الصري، عين الدقنة	6	1	472,5	حيدرة
Foussana	فوسانة، فوسانة أحواز، خمودة ش، خمودة ج، أولاد محفوظ، الأفران، الزيرعة، العذيرة، الحازة، البريكة، بودرياس، عين جنان، الرطيبات	13	2	905,8	فوسانة
Fériana	فريانة، العرق، الأحواش، الصخرات، العرعار، حناشي، قارة النعام، بوشبكية، ام علي، بوجية، تلايت، عبد العظيم	12	2	912,0	فريانة
Majel Bel Abbès	ماجل بالعباس الشمالية، ماجل بالعباس الجنوبية، ام القصاب، الناظور، منشيرام الخير، صولة، قروغ الجدة	8	1	954,6	ماجل بالعباس
Total		106	19	8259,8	الجموع

المسافة الفاصلة بين المتمديات (كلم) Distances inter-délégations (Km)

دélégation	Kas-serine Nord	Kasse-rine Sud	Sbeitla	Sbiba	Jedliene	AYoun	Thala	Haidra	Foussana	Fériana	Majel Bel Abbès	Hassi Farid	Ezzou-hour	المتمدية
Kasserine Nord		1,5	39	70	75	51	47	76	25	42	65	44	2,5	القصرين الشماليين
Kasserine sud	1,5		35,5	71,5	76,5	49,5	45,5	74,5	23,5	40,5	63,5	45,5	3,2	القصرين الجنوبيين
Sbeitla	39	35,5		40	47	53	66,5	95	58	74	97	51,5	34	سبيطلة
Sbiba	70	71,5	40		6	27	57	83,5	62	104	127	91	64,2	سبيبة
Jedliene	75	76,5	47	6		33	52	78	68	110	133	97	70	جدليان
AYoun	51	49,5	53	27	33		28	56	39,5	91	114	93	60	العيون
Thala	47	45,5	66,5	57	52	28		29	37	88	111	90	57	ثالة
Haidra	76	74,5	95	83,5	78	56	29		37	116	139	118	85	حيدرة
Foussana	25	23,5	58	62	68	39,5	37	37		65	88,5	67	33,5	فوسانة
Fériana	42	40,5	74	104	110	91	88	116	65		25	35	42	فريانة
Majel Bel Abbès	65	63,5	97	127	133	114	111	139	88,5	25		51	65,5	ماجل بلعباس
Hassi Farid	44	45,5	51,5	91	97	93	90	118	67	35	51		37	حاسي الفريد
Ezzouhour	2,5	3,2	34	64,2	70	60	57	85	33,5	42	65,5	37		الزهور

Source : Direction Régionale de l'Équipement et de l'Habitat

المصدر : الإدارة الجهوية للتجهيز والإسكان

السكان

LA POPULATION

الخصائص الديمغرافية للسكان

Caractéristiques Démographiques de la Population

Indicateur	2024	2014	2004	المؤشر
Population (Milliers)	492,741	439,2	412,3	عدد السكان (الف)
Masculin	244,892	218,0	203,9	ذكور (ألف)*
Féminin	247,849	221,2	208,4	إناث (ألف)*
Taux d'urbanisation %	100	43,5	39,8	نسبة سكان الوسط البلدي %
Taux brut de natalité	15,25	9,5	20,0	المعدل الخام للولادات (لكل 1000 ساكن/سنة)
Taux brut de mortalité	4,92	2,1	4,1	المعدل الخام للوفيات (لكل 1000 ساكن/سنة)
Accroissement Naturel %	1,033	1,67	1,5	الزيادة الطبيعية %
Indice Synthétique de Fécondité	2,4	2,6	-	نسبة المؤشر التآلفي للخصوبة

Source : INS
Recensement 2024

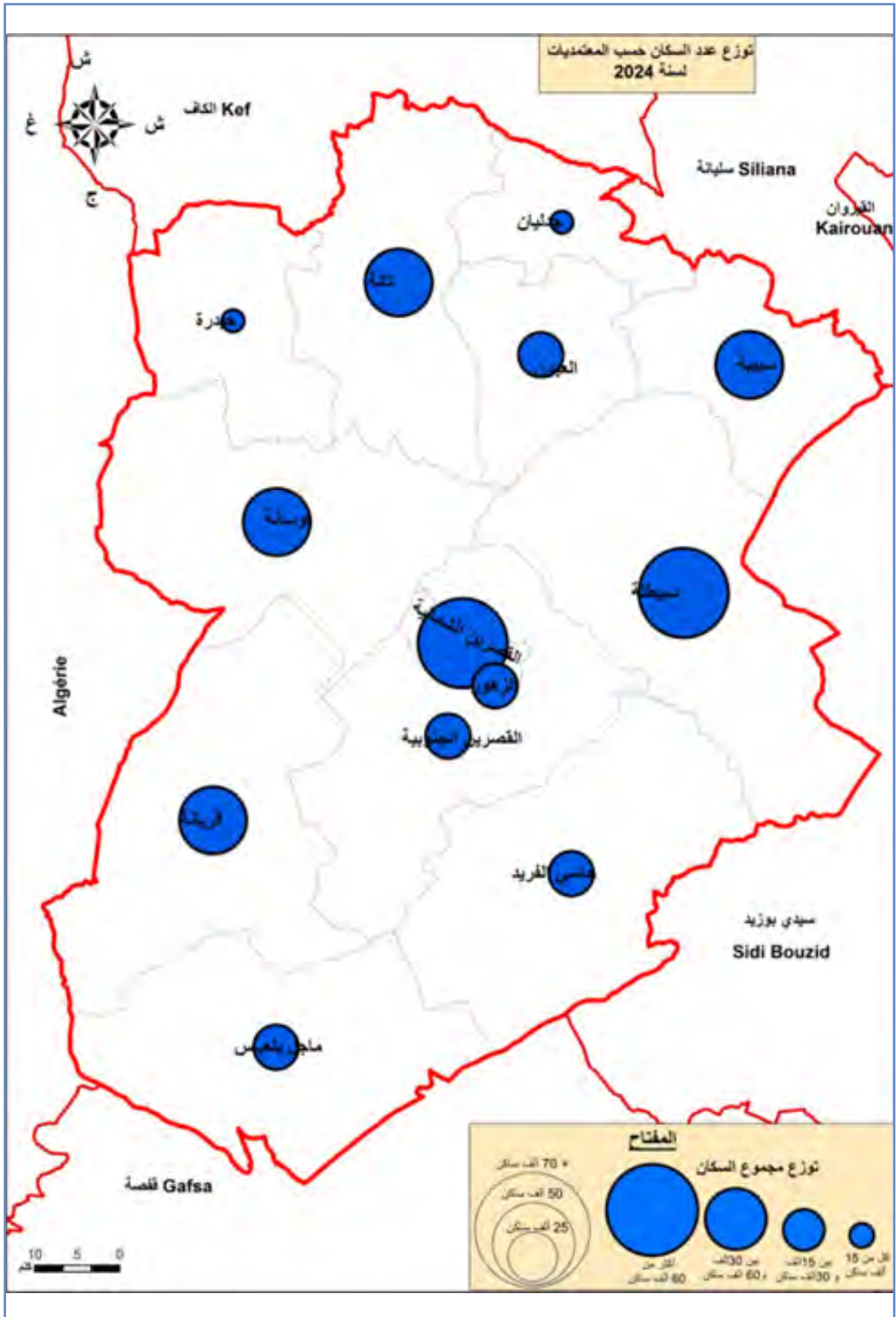
المصدر : المعهد الوطني للإحصاء
* اعتماد تعداد سنة 2024

تطور عدد السكان حسب الوسط والمعتمدية Evolution du Nbre de la Population par Milieu

Délégation	2024		2014		2004		المجموع Total	العمدية
	مجموع Total	غير بلدي N.Com	بلدي Com	المجموع Total	غير بلدي Com	بلدي Com		
Kasserine Nord	74925	2776	62546	65322	2377	55966	58343	القصرين الشمالية
Kasserine Sud	27048	21653	-	21653	21139	-	21139	القصرين الجنوبية
Ezzouhour	24484	-	21819	21819	-	20277	20277	الزهور
Hassi Farid	22886	19400	-	19400	16890	-	16890	حاسي الفريد
Sbeitla	84495	51481	23764	75245	49286	20253	69539	سبيطلة
Sbiba	48620	34685	6504	41189	36096	5995	42091	سبيبة
Jedliene	12066	7945	4352	12 297	9215	3990	13205	جدليان
A Youn	20115	19211	-	19211	18634	-	18634	العيون
Thala	31680	18898	18 230	37128	20540	13968	34508	تالة
Haidra	8160	6311	3451	9 762	5607	3109	8716	حيدرة
Foussana	50663	33744	7703	41447	35618	5622	41240	فوسانة
Fériana	59584	14951	36504	51455	15797	29990	45787	فريانة
Majel Bel Abbès	28015	16844	6471	23315	16906	5003	21909	ماجل بلعباس
Total	492741	247899	191344	439243	248105	164173	412278	الجموع

Source: Statement 2024

* المصدر: المعهد الوطني للإحصاء
* التقاعد العام للسكان والسكنى لسنة 2024



تطور عدد السكان حسب البلدية

Evolution du N^{bre} de la Population par Commune

Commune	2024	2014	2004	البلدية
Kasserine	46111	62546	76243	القصرين
Sbeitla	72395	23764	20253	سبيطلة
Sbiba	41546	6504	5995	سبيبة
Jedliene	12066	4352	3990	جدليان
Thala	31680	-	5792	تالة
Haidra	8160	18230	13968	حيدرة
Foussana	42495	3451	3109	فوسانة
Fériana	49904	7703	5622	فريانة
Telept	9680	36504	24198	تلابت
Majel Bel Abbès	28015	6471	5003	ماجل بلعباس
Ezzouhour	24484	21819	-	الزهور
El Ayoun	20115	-	-	العيون
Hassi El Frid	22886	-	-	حاسي الفريد
Ennour	44984	-	-	النور
Echreyaa-Machrik Echamss	7798	-	-	الشراخ-مشرق الشمس
Errakhmet	4302	-	-	الرخمات
Ain El Kmaissia	7074	-	-	عين الخمايسة
Khoumouda	8168	-	-	خمودة
Bouzeguem	10878	-	-	بوزقام
Total	492741	191344	164173	مجموع الولاية

Source : INS

المصدر : المعهد الوطني للإحصاء

الخصائص التربوية للسكان

Caractéristiques Educationnelles de la Population

Indicateur	النسبة %			المؤشر
	Taux 2024	2014	2004	
Niveau d'Instruction				المستوى التعليمي
Premier Cycle de Base	28,06	31	35,8	- مرحلة أولى تعليم أساسي
Deuxième Cycle de Base et le Secondaire	38,95	28,6	25,2	- مرحلة ثانية تعليم أساسي وتعليم ثانوي
Supérieur	10,73	7,8	3,7	- تعليم عالي
Sans Niveau	22,27	32,1	35,2	- بدون أي مستوى
Taux Analphabétisme %				نسبة الأمية %
Total	25,71	26,2	35,2	- العامة
Masculin	16,42	18,6	23,2	- ذكور
Féminin	34,72	33,8	46,8	- إناث

Source : INS

المصدر : المعهد الوطني للإحصاء

اعتماد احصائيات سنة 2024

* وقع احتساب نسبة الامية والمستوى التعليمي على الفئة العمرية 10 سنوات فما فوق

الخصائص الاقتصادية للسكان

Caractéristiques Economiques de la Population

Indicateur	2024	2019*	2014	2004	المؤشر
Population Active (milliers)	172.8	115,5	175,7	116,9	السكان النشيطين (ألف)
Taux d'activité %	35.1	40	40	42,4	نسبة النشاط %
Active Occupé (milliers)	115.7	90,1	99,6	93,8	النشيطون المشتغلون (ألف)
Agriculture%		18	18	30,4	الزراعة %
Industrie Manufacturière %		7,5	7,5	8,2	الصناعات العمليّة %
Industrie non Manufacturière %		24,3	24,3	21,9	الصناعات غير العمليّة %
Services%		50,2	50,2	38,5	الخدمات %
Chômage					البطالة**
Taux de chômage %	33	22	22,1	*19,7	نسبة البطالة
Masculin %	26	17,4	17,4	18,0	الذكور %
Féminin %	48	37,6	37,6	25,2	الإناث %
Diplomés superieurs	41	40	-	-	أصحاب شهادت عليا

Source: INS

المصدر: المعهد الوطني للإحصاء

الأسر حسب المعتمدية 2024

Ménages par Délégation 2024

Délégation	غير بلدي Non Communal	بلدي Communal	المجموع Total	المعتمدية
Kasserine Nord	604	19499	20103	القصرين الشمالية
Kasserine Sud	4418	2414	6832	القصرين الجنوبية
Ezzouhour		6219	6219	الزهور
Hassi Farid	5053	10	5063	حاسي الفريد
Sbeitla	13431	8143	21574	سبيطلة
Sbiba	7991	3514	11505	سبيبة
Jedliene	2966	53	3019	جدليان
Ayoun	4994	31	5025	العيون
Thala	4384	4320	8704	تالتة
Haidra	2419	9	2428	حيدرة
Foussana	9241	3442	12683	فوسانتة
Fériana	3422	10796	14218	فريانتة
Majel Bel Abbès	4026	2625	6651	ماجبل بلعباس
Total	62949	61075	124024	المجموع

Source : Institut National des Statistiques

المصدر : المعهد الوطني للإحصاء

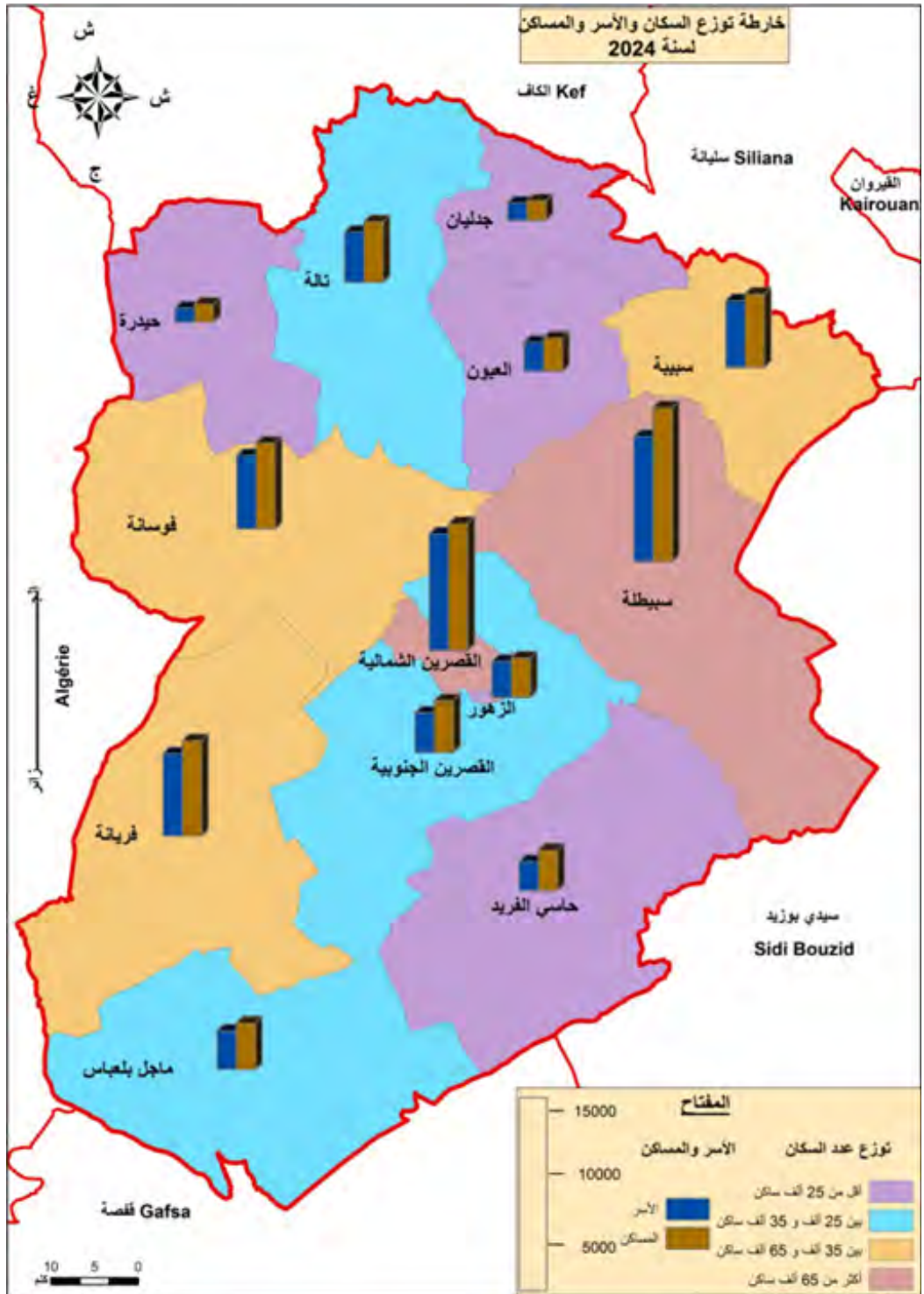
المساكن حسب المعتمدية 2024

Logements par Délégation 2024

Délégation	غير بلدي Non Communal	بلدي Communal	المجموع Total	المعتمدية
Kasserine Nord	721	21174	21895	القصرين الشمالية
Kasserine Sud	6039	2891	8930	القصرين الجنوبية
Ezzouhour		6798	6798	الزهور
Hassi Farid	7001	10	7011	حاسي الفريد
Sbeitla	17297	9259	26556	سبيطلة
Sbiba	8764	3888	12652	سبيبة
Jedliene	3352	56	3408	جدليان
Ayoun	5725	34	5759	العيون
Thala	5485	4999	10484	تالة
Haidra	3077	10	3087	حيدرة
Foussana	11243	3576	14819	فوسانة
Fériana	4782	11680	16462	فريانة
Majel Bel Abbès	5037	2972	8009	ماجبل بلعباس
Total	78523	67347	145870	المجموع

Source : Institut National des Statistiques

المصدر : المعهد الوطني للإحصاء



الموارد البشرية
LES RESSOURCES
HUMAINES

قطاع الكتاتيب سنة 2024

Ecoles Coraniques 2024

Délégation	عدد الأطفال Nbre d'enfants	عدد المؤدبين Nbre Muddeb	عدد الكتاتيب Nbre d'écoles coranique	المعتمدية
Kasserine Nord	782	17	19	القصيرين الشمالية
Kasserine Sud	183	9	10	القصيرين الجنوبية
Ezzouhour	102	4	4	الزهور
Hassi Farid	37	2	2	حاسي الفريد
Sbeitla	172	8	8	سبيطلة
Sbiba	90	3	4	سببية
Jedliene	0	0	0	جدليان
Ayoun	66	2	3	العيون
Thala	57	3	3	تالة
Haidra	14	2	2	حيدرة
Foussana	321	16	16	فوسانة
Fériana	351	10	10	فريانة
Majel Bel Abbès	118	8	8	ماجبل بلعباس
Total	2293	84	89	المجموع

Source : Direction Régionale des Affaires Religieuses

المصدر : الإدارة الجهوية للشؤون الدينية

نسبة التمدريس Taux de scolarisation

Délégation	نسبة التمدريس ذكور %	نسبة التمدريس إناث %	نسبة التمدريس العامّة %	المعتمدية
	Taux de scolarisation des garçon %	Taux de scolarisation des filles %	Le taux global de scolarisation %	
	2025/2024	2025/2024	2025/2024	
Kasserine Nord	97,52	98,19	97,84	القصرين الشمالية
Kasserine Sud	97,39	96,96	97,18	القصرين الجنوبية
Ezzouhour	96,32	98,11	97,17	الزهور
Hassi Farid	91,86	92,36	92,1	حاسي الفريد
Sbeitla	94,74	95,91	95,31	سبيطلة
Sbiba	95,09	96,1	95,58	سبيبة
Jedliene	96,98	97,35	97,16	جدليان
Ayoun	97,07	96,88	96,98	العيون
Thala	97,24	98,16	97,69	تالة
Haidra	96,55	98,17	97,33	حيدرة
Foussana	96,96	96,76	96,86	فوسانة
Fériana	95,38	95,1	95,24	فريانة
Majel Bel Abbès	97,06	97,03	97,05	ماجل بلعباس
Total	96,01	96,52	96,26	المجموع

Source : Commissariat Régional de l'Education

المصدر : المندوبية الجهوية للتربية
تم اعتماد معطيات التعداد العام للسكان والسكنى لسنة 2024
نسبة التمدريس للفئة العمرية 06 سنوات الى 14 سنة

عدد التلاميذ والمدرسين :مرحلة تحضيرية 2025/2024 Nombre d'Elèves et d'Enseignants : Cycle préparatoire 2024/2025

Délégation	خاص		عام			القطرية
	عدد المدرسين Effectif des enseignants	عدد التلاميذ Effectif des élèves	عدد الأفواج Le nombre de régiments	عدد المدرسين Effectif des enseignants	عدد التلاميذ Effectif des élèves	
Kasserine Nord	15	278	15	14	321	القصرين الشماليين 14
Kasserine Sud	0	0	0	13	190	القصرين الجنوبيين 13
Ezzouhour	0	0	0	2	54	الزهور 2
Hassi Farid	0	0	0	20	393	حاسي الفريد 20
Sbeitla	1	6	1	40	893	سبيطلة 40
Sbiba	4	86	4	30	628	سبيبة 30
Jedienne	0	0	0	9	122	جدليان 9
Ayoum	0	0	0	17	313	العيون 17
Thala	0	0	0	14	233	تالة 14
Haidra	0	0	0	6	99	حيدرة 6
Foussana	2	28	2	19	405	فوسانة 19
Fériana	6	127	6	14	244	فريانة 14
Majel Bel Abbès	1	14	1	17	310	ماجل بلعباس 17
Total	29	539	29	215	4205	الجموع 215

Source : Commissariat Régional de l'Education

المصدر : المديرية الجهوية للتربية

تطور عدد المدارس والقاعات: مرحلة أولى أساسي
Evolution du Nbre d'Ecoles, des Locaux Classes: 1^{er} Cycle de Base

Délégation	Classes Elèves			Locaux Classes			Ecoles			العمدية
	25/24	24/23	23/22	25/24	24/23	23/22	25/24	24/23	23/22	
Kasserine Nord	287	292	303	189	189	187	17	17	17	القصيرين الشماليّة
Kasserine Sud	151	149	152	107	107	107	22	22	22	القصيرين الجنوبيّة
Ezzouhour	84	83	89	56	56	55	5	5	5	الزهور
Hassi Farid	178	181	181	103	99	96	25	24	24	حاسي الفريد
Sbeitla	471	469	472	295	295	290	51	51	51	سبيطلة
Sbiba	281	290	295	175	175	175	29	29	29	سببية
Jedliene	89	87	89	58	58	57	13	13	13	جدليان
AYoun	145	149	153	91	91	88	20	20	20	العيون
Thala	180	185	191	140	140	139	27	27	27	تالّة
Haidra	46	45	47	38	38	38	8	8	8	حيدرة
Foussana	282	281	285	181	178	178	34	33	33	فوسسانة
Fériana	334	326	334	203	195	193	35	34	34	فريانة
Majel Bel Abbès	186	186	180	110	110	105	26	26	25	ماجل بلعباس
Total	2714	2723	2771	1746	1731	1708	312	309	308	الجموع

Source : Commissariat Régional de l'Education

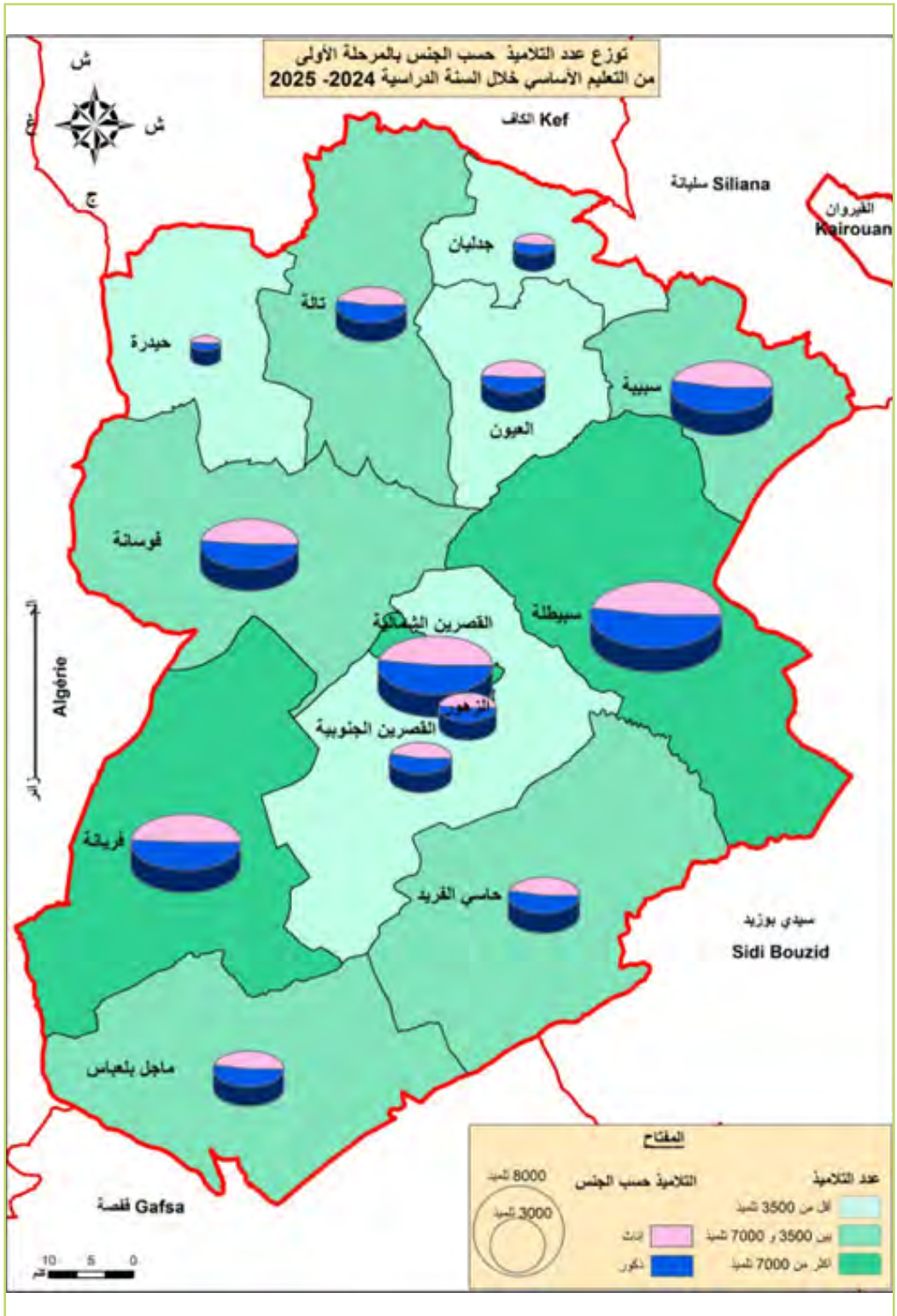
المصدر : المديرية الجهوية للتربية

تطور عدد التلاميذ والمدرسين :مرحلة أولى أساسي Evolution d'Elèves et d'Enseignants : 1^{er} Cycle de Base

Délégation	عدد المدرسين Effectif des enseignants			منهم إناث Dont filles			مجموع التلاميذ Total Elèves			الامتدائية
	25/24	24/23	23/22	25/24	24/23	23/22	25/24	24/23	23/22	
Kasserine Nord	458	468	499	3924	4016	4018	8145	8351	8370	القصرين الشمالية
Kasserine Sud	229	225	238	1333	1344	1270	2883	2882	2798	القصرين الجنوبية
Ezzouhour	123	124	138	1224	1212	1184	2490	2487	2477	الزهور
Hassi Farid	258	258	246	1730	1728	1689	3671	3665	3595	حاسي الفريد
Sbeitla	718	709	723	5089	5071	5001	10724	10650	10395	سبيطلة
Sbiba	423	429	434	3217	3236	3210	6848	6875	6856	سببية
Jedliene	131	127	127	695	683	702	1451	1442	1480	جدليان
AYoun	215	219	225	1462	1479	1471	3050	3023	3049	العيون
Thala	272	285	292	1696	1694	1773	3532	3578	3678	ثالة
Haidra	74	72	75	395	396	388	798	809	814	حيدرة
Foussana	415	415	423	3147	3114	3040	6540	6406	6283	فوسانة
Fériana	471	470	486	3846	3827	3719	7910	7791	7726	فريانة
Majel Bel Abbès	277	268	267	1739	1704	1706	3670	3577	3487	ماجل بلعباس
Total	4064	4069	4173	29497	29504	29171	61712	61536	61008	الجموع

Source : Commissariat Régional de l'Education

المصدر : المديرية الجهوية للتربية



تطور أهم مؤشرات مرحلة أولى تعليم أساسي
Evolution des Indicateurs du 1^{er} Cycle de Base

Délégation	متوسط كثافة الفصل Moyenne Elèves/classe		مؤشر التداول على القاعات Taux d'occupation des salles			نصيب كل معلم من التلاميذ Moyenne El/Ens		العمدية	
	25/24	24/23	25/24	24/23	23/22	25/24	24/23	23/22	
Kasserine Nord	17,8	17,8	1,5	1,5	1,6	28,4	28,6	27,6	القصرين الشمالية
Kasserine Sud	12,6	12,8	1,5	1,5	1,4	19,1	19,3	18,4	القصرين الجنوبية
Ezzouhour	20,2	20,1	1,5	1,5	1,6	29,6	30	27,8	الزهور
Hassi Farid	14,2	14,2	1,6	1,8	1,9	20,6	20,2	19,9	حاسي الفريد
Sbeitla	15	15	1,5	1,5	1,6	22,8	22,7	22	سبيطلة
Sbiba	16,2	16	1,6	1,7	1,7	24,4	23,7	23,2	سبيبة
Jedliene	11,1	16	1,5	1,5	1,0	10	17	16,6	جدليان
AYoun	14,2	13,8	1,6	1,6	2,7	34,3	20,3	19,9	العيون
Thala	13	12,6	1,3	1,4	1,4	19,6	19,3	19,3	ثالة
Haidra	10,8	11,2	1,2	1,2	1,2	17,3	18	17,3	حيدرة
Foussana	15,6	15,4	1,5	1,5	1,6	23,2	22,8	22,0	فوسانة
Fériana	16,8	16,6	1,6	1,7	1,7	23,7	23,9	23,1	فريانة
Majel Bel Abbès	13,2	13,3	1,6	1,7	1,7	19,7	19,2	19,4	ماجل بلعباس
Total	14,67	15,1	1,5	1,6	1,6	22,5	22,6	22,0	الجموع

المصدر : المندوبية الجهوية للتربية

Source: Commissariat Régional de l'Education

تطور عدد المدارس والقاعات :مرحلة ثانية تعليم أساسي
Evolution du N^{bre} d'Ecoles et des salles : 2^{ème} Cycle de base

Délégation	المبنيات Internats			قاعات مختصة ومخابر Salles spécialisées et laboratoires			قاعات عادية Salles normales			المدارس الإعدادية Collèges			المعتدية
	25/24	24/23	23/22	25/24	24/23	23/22	25/24	24/23	23/22	25/24	24/23	23/22	
Kasserine Nord	1	1	1	35,5	35,5	35,5	117	117	117	*5,5	*5,5	*5,5	القصرين الشماليين
Kasserine Sud	2	2	2	14	14	12	27	27	27	2	2	2	القصرين الجنوبيين
Ezzouhour	0	0	0	9	9	9	32	32	32	1	1	1	الزهور
Hassi Farid	1	1	1	10	10	10	19	24	24	2	2	2	حاسي الفريد
Sbeitla	4	4	4	40	39	34	118	112	100	7	7	6	سيبيلتا
Sbiba	2	2	2	23	23	23	56	54	54	3	3	3	سيبيتا
Jedliene	1	1	1	8	8	8	14	14	14	1	1	1	جدليان
AYoun	1	1	1	9	9	9	28	28	28	1	1	1	العيون
Thala	2	2	2	17	17	17	45	45	45	3	3	3	ثالة
Haidra	0	0	0	4	4	3	8	8	8	1	1	1	حيدرة
Foussana	3,5	3,5	3,5	28	28	28	70	70	70	*4,5	*4,5	*4,5	فوسانان
Fériana	1	1	1	28	28	28	79	79	79	4	4	4	فيريانان
Majel Bel Abbès	1	1	1	15	15	15	41	41	41	2	2	2	ماجل بلعباس
Total	19,5	19,5	19,5	240,5	239,5	231,5	654	651	639	37	37	36	الجموع

المصدر : المندوبية الجهوية للتربية
* معيد مختلط (اعدادي وثانوي)

Source: Commissariat Régional de l'Education
Lycée mixte (2^{ème} cycle de base et secondaire)

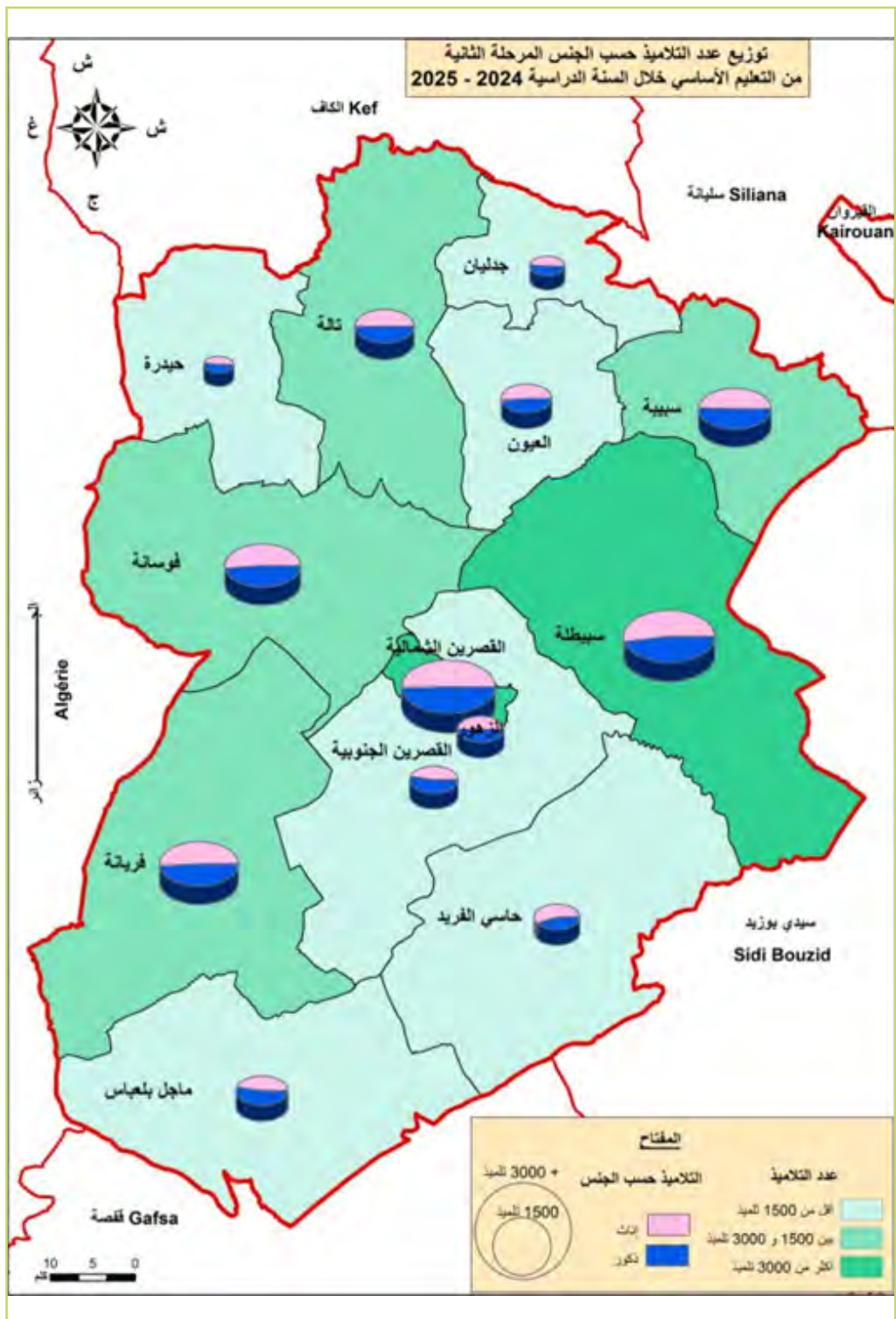
تطور عدد التلاميذ والمدرسين : مرحلة ثانية تعليم أساسي

Evolution du Nbre d'Elèves et d'Enseignant : 2^{ème} Cycle de Base

Délégation	التلاميذ القيمين Internes			عدد المدرسين Effectif d'enseignants			منهم إناث Dont filles			مجموع التلاميذ effectif élèves			المتمدين
	25/24	24/23	23/22	25/24	24/23	23/22	25/24	24/23	23/22	25/24	24/23	23/22	
Kasserine Nord	62	82	71	269	279	295	1920	1939	1912	3794	3935	3791	القصرين الشمالية
Kasserine Sud	194	227	183	62	65	67	522	510	472	1046	1050	1003	القصرين الجنوبية
Ezzouhour	0	0	0	51	56	59	461	457	470	897	904	940	الزهور
Hassi Farid	60	70	51	34	37	49	512	508	501	925	888	893	حاسي الفريد
Sbeitla	305	347	316	211	226	231	1941	2018	1887	3606	3729	3604	سبيطلة
Sbiba	384	397	403	111	116	130	1343	1271	1123	2538	2475	2260	سبيبة
Jedliene	143	139	126	20	27	31	276	275	255	591	558	520	جدليان
AYoun	292	298	249	44	50	59	578	552	573	1113	1113	1104	العيون
Thala	323	349	342	80	87	93	799	815	755	1619	1603	1496	ثالة
Haidra	47	47	0	9	19	20	174	171	182	342	373	384	حيدرة
Foussana	302	358	343	126	142	161	1307	1337	1274	2531	2619	2471	فوسانات
Fériana	89	87	87	160	169	170	1428	1386	1359	2729	2796	2662	فريانة
Majel Bel Abbès	396	326	348	74	77	75	650	699	544	1317	1365	1153	ماجل بلعباس
Total	2597	2727	2519	1251	1350	1440	11911	11938	11307	23048	23408	22281	الجموع

المصدر : المندوبية الجهوية للتربية

Source: Commissariat Régional de l'Education



تطور مؤشرات : مرحلة ثانية تعليم أساسي
Evolution des Indicateurs : 2^{ème} cycle de base

Délégation	نسبة الإناث (%) Pourcentage des filles			نسب كل أستاذ من التلاميذ Moyenne EI/Ens			متوسط كثافة الفصل Moyenne élève/class			عدد الفصول Classe élève			المتمدين
	25/24	24/23	23/22	25/24	24/23	23/22	25/24	24/23	23/22	25/24	24/23	23/22	
Kasserine Nord	51	49	50	14,1	14,1	12,85	271	28,51	26,89	140	138	141	القصرين الشماليين
Kasserine Sud	50	49	47	16,87	16,15	14,97	30,8	30,88	30,39	34	34	33	القصرين الجنوبيين
Ezzouhour	51	51	50	17,59	16,14	15,93	28,9	27,39	28,48	31	33	33	الزهور
Hassi Farid	55	57	56	27,21	24	18,22	28,9	29,6	28,81	32	30	31	حاسي الفريد
Sbeitla	54	54	52	17,09	16,5	15,60	28,6	29,6	29,06	126	126	124	سبيطلة
Sbiba	53	51	50	22,86	21,34	17,38	31,3	31,37	30,13	81	78	75	سبيبة
Jedliene	47	49	49	29,55	20,67	16,77	31,1	29,37	27,37	19	19	19	جدليان
Ayouun	52	50	52	25,3	22,26	18,71	30,1	30,08	30,67	37	37	36	العيون
Thala	49	51	50	20,24	18,43	16,09	29,4	29,15	28,77	55	55	52	تالة
Haidra	51	46	47	38	19,63	19,20	28,5	31,08	29,54	12	12	13	حيدرة
Foussana	52	51	52	20,09	18,44	15,35	28,8	29,1	27,76	88	90	89	فوسانة
Fériana	52	50	51	17,06	16,54	15,66	29,3	31,42	30,25	93	89	88	فريانة
Majel Bel Abbès	49	51	47	17,8	17,73	15,37	29,9	32,5	29,56	44	42	39	ماجبل بلعباس
Total	51	51	51	21,83	17,34	15,67	29,4	29,9	28,82	792	783	773	الجموع

Source: Commissariat Régional de l'Education

المصدر : المديرية الجهوية للتربية

تطور عدد المعاهد والقاعات: تعليم ثانوي

Evolution du N^bre des Lycées et des Salles : Secondaire

Délégation	المبتعثات Internats			القاعات المتخصصة والخابرة Salles spécialisées et laboratoires			القاعات العادية Salles normales			المعاهد Lycées Secondaires			المتعدية
	25/24	24/23	23/22	25/24	24/23	23/22	25/24	24/23	23/22	25/24	24/23	23/22	
Kasserine Nord	2	2	2	76	73	73	151	139	139	5.5*	4,5*	4,5*	القصرين الشماليين
Kasserine Sud	1	1	1	15	8	12	25	16	22	2	1	2	القصرين الجنوبيين
Ezzouhour	0	0	0	9	11	11	26	26	26	1	1	1	الزهور
Hassi Farid	1	1	1	9	7	7	19	19	19	1	1	1	حاسي الفريد
Sbeitla	3	3	3	53	53	53	93	93	93	4	4	4	سبيطلة
Sbiba	1	1	1	23	22	22	59	59	59	2	2	2	سبيبة
Jedliene	1	1	1	7	7	7	22	22	22	1	1	1	جدليان
AYoun	1	1	1	10	10	10	22	22	22	1	1	1	العيون
Thala	2	2	2	28	32	32	56	56	56	4	4	4	تالة
Haidra	1	1	1	4,5	9	9	16	16	11	1	1	1	حيدرة
Foussana	1,5	1,5	1,5	20	23	23	59	59	59	2,5*	2,5*	2,5*	فوسانة
Fériana	1	1	1	37	31	31	69	69	69	3	3	3	فريانة
Majel Bel Abbès	2	2	2	21	21	21	40	40	40	2	2	2	ماجبل بعباس
Total	17,5	17,5	17,5	312,5	307	311	657	636	637	30	28	29	الجموع

Source: Commissariat Régional de l'Education

*Lycée mixte (2^{ème} cycle de base et secondaire)

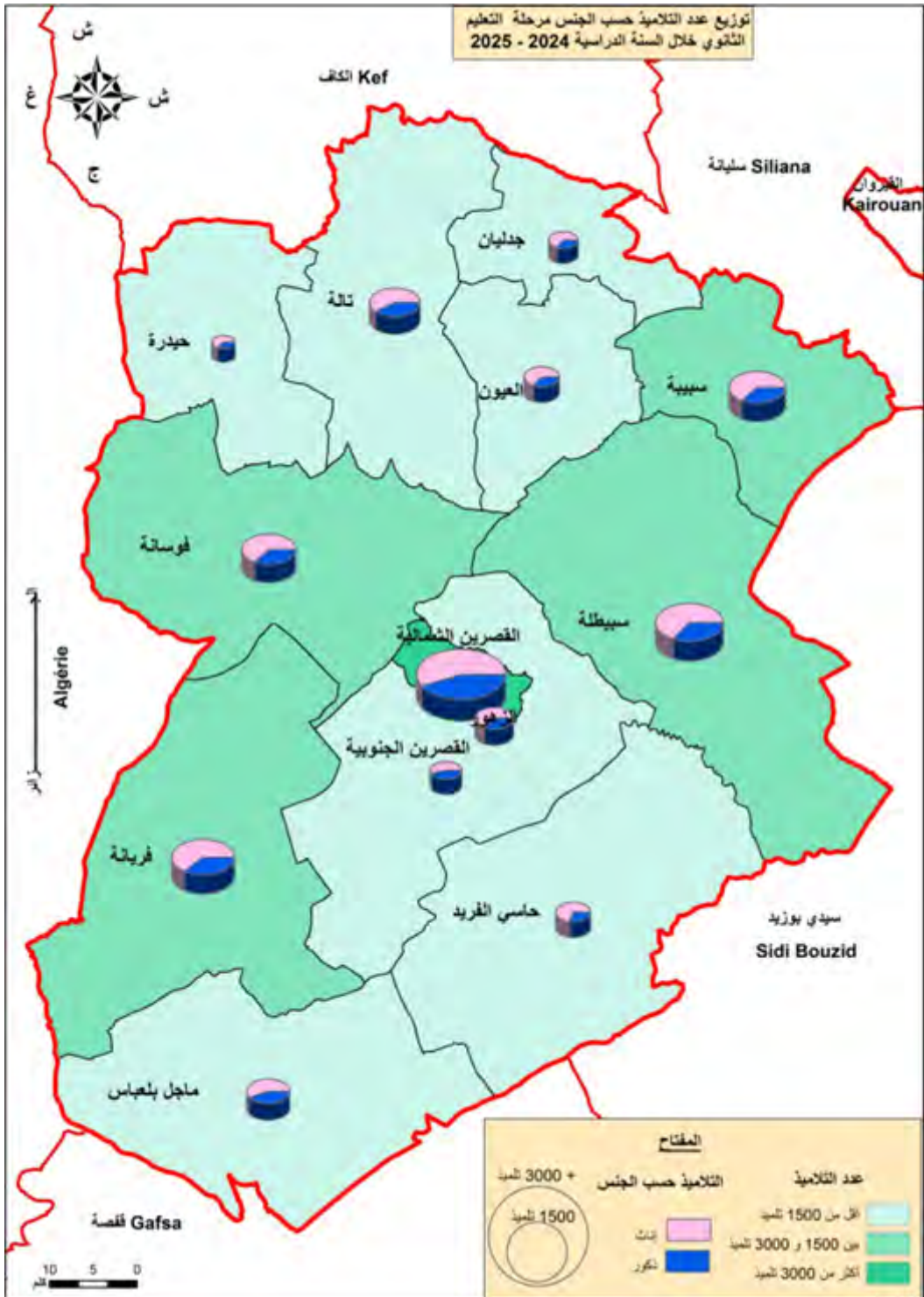
المصدر : المديرية الجهوية للتربية
*معهد مختلط (إعدادي وثانوي)

تطور عدد التلاميذ والمدرسين: تعليم ثانوي
Evolution du Nbre d'Elèves et d'Enseignants : Secondaire

Délégation	التلاميذ القيمين Internes			عدد المدرسين Effectif d'enseignants			مئهم اناث Dont filles			مجموع التلاميذ Effectif élèves			الاعتمدية
	25/24	24/23	23/22	25/24	24/23	23/22	25/24	24/23	23/22	25/24	24/23	23/22	
Kasserine Nord	225	222	221	345	364	369	2620	2550	2469	4683	4568	4319	القصرين الشمالية
Kasserine Sud	60	26	21	46	49	47	349	313	300	546	576	531	القصرين الجنوبية
Ezzouhour	0	0	0	64	65	72	588	545	575	945	850	882	الزهور
Hassi Farid	102	101	85	29	32	39	508	498	445	710	705	648	حاسي الفريد
Sbeitla	233	239	267	215	219	220	1810	1690	1682	2799	2617	2633	سبيطلة
Sbiba	226	221	46	103	106	114	1198	1150	1055	1896	1819	1631	سببية
Jedienne	133	118	115	32	34	39	336	331	349	570	509	531	جدليان
AYoun	159	164	160	39	40	48	485	464	434	759	717	700	العيون
Thala	167	191	195	102	116	117	884	863	835	1527	1465	1437	ثالة
Haidra	34	42	125	30	23	43	216	198	198	360	309	306	حيدرة
Foussana	176	176	149	131	128	132	1089	1064	1085	1742	1673	1675	فوسانة
Fériana	74	78	76	166	165	171	1453	1397	1302	2311	2250	2168	فريانة
Majel Bel Abbès	304	327	353	81	83	85	621	603	624	1103	1069	1071	ماجبل بعباس
Total	1893	1905	1813	1383	1424	1496	12157	11666	11353	19951	19127	18532	الجموع

Source: Commissariat Régional de l'Education

المصدر: المديرية الجهوية للتربية



تطور مؤشرات :تعليم ثانوي

Evolution des Indicateurs : Secondaire

Délégation	نسبة الإناث (%) Pourcentage des filles			نصيب كل أستاذ من التلاميذ Moyenne EI/Ens			متوسط كثافة الفصل Moyenne élève / classe			عدد الفصول Classe élève			المتعدية
	25/24	24/23	23/22	25/24	24/23	23/22	25/24	24/23	23/22	25/24	24/23	23/22	
Kasserine Nord	55,9	55,8	57,2	13,6	12,5	11,7	26,3	25,8	24,7	178	177	175	القصرين الشمالية
Kasserine Sud	63,9	54,3	56,5	11,9	11,8	11,3	22,8	25	21,2	24	23	25	القصرين الجنوبية
Ezzouhour	62,2	64,1	65,2	14,8	13,1	12,3	24,2	24,3	23,2	39	35	38	الزهور
Hassi Farid	71,5	70,6	68,7	24,5	22	16,6	24,5	25,2	24,9	29	28	26	حاسي الفريد
Sbeitla	64,7	64,6	63,9	13	11,9	12,0	25,2	23,8	24,6	111	110	107	سبيطلة
Sbiba	63,2	63,2	64,7	18,4	17,2	14,3	26	26,8	24,3	73	68	67	سبيبة
Jedliene	58,9	65	65,7	17,8	15	13,6	22,8	20,4	22,1	25	25	24	جدليان
Ayoun	63,9	64,7	62,0	19,5	17,9	14,6	26,2	23,1	24,1	29	31	29	العيون
Thala	57,9	58,9	58,1	15	12,6	12,3	23,5	22,5	21,4	65	65	67	ثالة
Haidra	60	64,1	64,7	12	13,4	7,1	25,7	22,1	23,5	14	14	13	حيدرة
Foussana	62,5	63,6	64,8	13,3	13,1	12,7	24,2	23,6	22,9	72	71	73	فوسانة
Fériana	62,9	62,1	60,1	13,9	13,6	12,7	24,8	25,3	24,9	93	89	87	فريانة
Majel Bel Abbès	56,3	56,4	58,3	13,6	12,9	12,6	24,5	23,2	24,3	45	46	44	ماجل بعباس
Total	61	61	61,3	13,4	13,4	12,4	24,5	24,5	23,9	797	782	775	الجموع

Source: Commissariat Régional de l'Education

المصدر : المديرية الجهوية للتربية

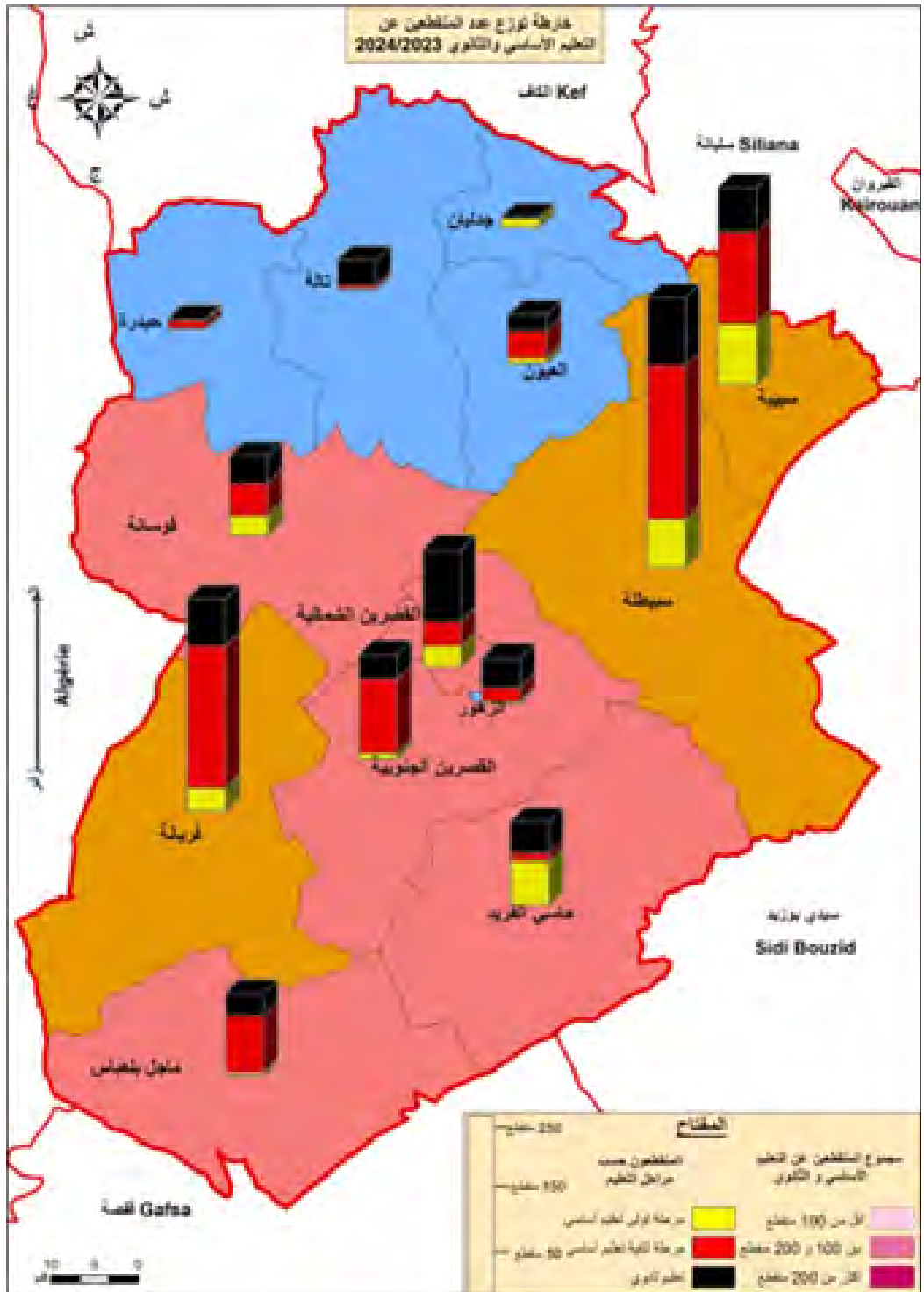
تطور مؤشرات مردودية التعليم : عدد المنقطعين عن الدراسة

Evolution des Indicateurs : abandon scolaire

Délégation	تعليم ثانوي Secondaire		مرحلة ثانية أساسية 2 ^{ème} cycle de base		مرحلة أولى أساسية 1 ^{ème} cycle de base		المتمدرسة
	24/23	23/22	24/23	23/22	24/23	23/22	
Kasserine Nord	97	14	33	44	28	12	القصرين الشمالية
Kasserine Sud	33	28	100	14	7	19	القصرين الجنوبية
Ezzouhour	40	24	19	12	3	5	الزهور
Hassi Farid	42	8	11	43	59	76	حاسي الفريد
Sbeitla	91	57	207	126	66	87	سبيطلة
Sbiba	60	28	123	63	82	48	سبيبة
Jedliene	0	6	2	6	12	7	جدليان
Ayoune	22	13	36	33	8	12	العيون
Thala	34	31	5	8	1	10	تالة
Haidra	3	6	10	15	1	1	حيدرة
Foussana	36	14	44	28	27	36	فوسانة
Fériana	63	25	192	78	31	61	فريانة
Majel Bel Abbès	30	5	76	83	4	4	ماجل بلعباس
Total	551	259	858	553	329	378	الجموع

المصدر : المندوبية الجهوية للتربية

Source: Commissariat Régional de l'éducation



تطور مؤشرات مردودية التعليم : نسبة النجاح في المناظرات الوطنية
Evolution d'Indicateurs Taux de réussite aux compétitions nationales

Délégation	نسبة النجاح في البكالوريا % Taux de réussite en baccalauréat		نسبة النجاح في التاسعة Taux de réussite en 9 ^{ème} année		نسبة النجاح في السادسة Taux de réussite en 6 ^{ème} année		العمدية
	24/23	23/22	24/23	23/22	24/23	23/22	
Kasserine Nord	63,2	54,08	76	74,4	28,66	24,59	القصرين الشمالية
Kasserine Sud	61,58	44,57	29	33,33	8,5	9,43	القصرين الجنوبية
Ezzouhour	33,9	64,15	34	40	4,5	5,88	الزهور
Hassi Farid	49,78	60	18,3	14,29	25,2	23,81	حاسي الفريد
Sbeitla	58,6	53,91	56,66	52,56	30,3	27,68	سببلة
Sbiba	53,18	35,75	37,25	29,79	31,25	32,61	سبببة
Jedliene	52,9	48,09	16,3	14,29	7,5	9,68	جدليان
Ayoum	61,1	46,76	23,25	20	5,33	2,27	العيون
Thala	38,77	41,19	49,5	48,44	38,7	37,11	ثالة
Haidra	34,35	50	47,25	50	10,25	12,5	حيدرة
Foussana	51,54	44,89	33,15	30,43	24,5	19,48	فوسانة
Fériana	55,23	41,12	48,6	56,94	30,75	29,25	فريانة
Majel Bel Abbès	53,76	41,59	49,1	63,13	53	55,56	ماجل بلعباس
Total	51,38	48,02	39,87	57,1	22,96	31,08	الجموع

المصدر : المديرية الجهوية للتربية

Source: Commissariat Régional de l'éducation

توزيع الناجحين في البكالوريا حسب الاختصاص جوان 2024
Répartition des Admis au Baccalauréat par Spécialité juin 2024

Délégation	رياضة sport		الأداب Lettres		الاقتصاد والتصرف Economie et gestion		العلوم التجريبية Sc. expériment		الرياضيات Mathématiques		التقنية Techniques		العلوم الإعلامية Science informatique		التمهيدية
	admis	candidats	admis	candidats	admis	candidats	admis	candidats	admis	candidats	admis	candidats	admis	candidats	
Kasserine N	68	73	63	166	180	342	238	355	39	64	82	142	40	80	القصرين الشماليّة
Kasserine S	-	-	32	48	9	17	24	39	-	-	-	-	-	-	القصرين الجنوبيّة
Ezzouhour	-	-	14	82	18	55	24	81	-	-	-	-	7	27	الزهور
Hassi Farid	-	-	45	105	-	-	8	14	-	-	3	14	28	38	حاسي الفريد
Sbeitla	-	-	89	238	96	166	122	182	13	21	45	86	13	29	سبيطلة
Sbiba	-	-	90	171	14	38	51	91	-	-	41	63	15	36	سبيبة
Jedliene	-	-	31	56	28	52	18	35	-	-	-	-	11	21	جدليان
AYoun	-	-	40	68	12	15	27	43	-	-	15	28	-	-	العيون
Thala	-	-	52	192	15	45	47	92	-	-	33	79	2	9	ثالة
Haidra	-	-	18	49	-	-	5	14	-	-	-	-	-	-	حيدة
Foussana	-	-	73	167	31	63	55	88	1	10	41	65	7	21	فوسانة
Fériana	-	-	69	139	93	179	102	165	13	20	32	62	-	-	فريانة
Majel Bel Abbès	-	-	71	143	22	47	34	56	-	-	23	42	-	-	ماجل بلعباس
Total	68	73	687	1624	518	1019	755	1255	66	115	315	581	123	261	الجموع

المصدر : المندوبية الجهوية للتربية

Source: Commissariat Régionale de l'Education

معطيات حول التعليم التقني والتعليم الثانوي الخاص

Données sur l'Enseignement Technique et du Secondaire Privé

Délégation	التعليم الثانوي الخاص Enseignement Secondaire Privé					التعليم الثانوي التقني Enseignement Technique					المتعدية	
	عدد التلاميذ effectif élèves		المدارس التقنية Ecoles techniques			عدد التلاميذ effectif élèves			المدارس التقنية Ecoles techniques			
	25/24	24/23	25/24	24/23	23/22	25/24	24/23	23/22	24/23	23/22		effectif élèves
Kasserine Nord	1736	1535	1499	8	7	6	63	89	1	1	1	القصرين الشمالية
Ezzouhour	442	381	443	2	2	2	0	0	0	0	0	الزهور
Sbeitla	577	670	706	3	3	3	0	0	0	0	0	سبيطلة
Sbiba	258	313	248	1	1	1	0	0	0	0	0	سبيبة
A Youn	311	348	291	1	1	1	0	0	0	0	0	العيون
Thala	167	187	140	1	1	1	0	0	0	0	0	تالة
Foussana	546	633	498	3	1	2	0	0	0	0	0	فوسانة
Feriana	555	541	370	3	3	2	0	0	0	0	0	فريانة
Mejel Belabbès	260	230	221	1	1	1	0	0	0	0	0	ماجبل بلعباس
Total	4852	4838	4416	23	20	19	63	89	1	1	1	الجموع

المصدر : المندوبية الجهوية للتربية

Source : Commissariat Régional de l'Education

تطور عدد طلبة التعليم العالي

Evolution du N^{bre} d'Etudiants

المخرجون Diplômés	عدد المدرسين effectif enseignants	منهم إناث dont filles	عدد الطلبة effectif Etudiants	السنة الجامعية Année universitaire	المؤسسة الجامعية Etablissement Universitaire
172	47	341	635	2021/2020	المعهد العالي للدراسات التكنولوجية Institut Supérieur des Etudes Technologiques
138	45	386	789	2022/2021	
146	46	455	855	2023/2022	
196	33	497	900	2024/2023	
60	53	194	251	2021/2020	المعهد العالي للفنون والحرف Institut Supérieur des Arts et Métiers
50	51	218	282	2022/2021	
76	56	250	319	2023/2022	
77	52	284	353	2024/2023	
280	55	712	899	2021/2020	المعهد العالي للدراسات التطبيقية في الإنسانيات بسيطة Institut Supérieur des Etudes Appliqués en Sciences Humaines Sbeitla
304	71	727	931	2022/2021	
304	154	771	972	2023/2022	
275	151	891	1077	2024/2023	
28	77	121	312	2021/2020	المعهد العالي للعلوم التطبيقية والتكنولوجية Institut Supérieur des Sciences Appliqués et de Technologie de Kasserine
35	61	121	317	2022/2021	
36	60	157	306	2023/2022	
88	54	275	542	2024/2023	
540	232	1368	2097	2021/2020	مجموع الولاية Total gouvernorat
527	228	1452	2319	2022/2021	
562	316	1633	2506	2023/2022	
636	290	1947	2872	2024/2023	

Source: ISET/ISSAT/ISAM/
ISEAH

المصدر: ISET/ISSAT/ISAM/ISEAH

معطيات عامة حول التكوين المهني لسنة 2024

Données Globales de la Formation Professionnelle 2024

Centres	عدد التخرجين Diplômés	منهم إناث dont filles	عدد التكوّين Formés	طاقّة الإستيعاب capacité	عدد الإختصاصات Nbre de spécialités	المراكز
Centre de formation professionnel et de promotion du travail indépendant de Kasserine	144	200	359	720	6	مركز التكوّين المهني والهوض بالعمل المستقل بالقصرين
Centre de formation et d'apprentissage de Kasserine	185	21	583	720	10	مركز التكوّين والتدريب المهني بالقصرين
Centre de formation et de promotion du travail indépendant de Tala	52	27	78	260	10	مركز التكوّين المهني والهوض بالعمل المستقل بتالة
Centre de formation et d'apprentissage de Sbeitla	94	48	319	360	8	مركز التكوّين والتدريب المهني بسببطلّة
Centre de la jeune fille rurale de Sbeitla	18	29	29	125	5	مركز الفتاة الريفية بسببطلّة
Centre de formation Agricole de Sbeitla**	11	5	27	40	1	مركز التكوّين الفلاحي بسببطلّة*
Total	504	330	1395	2225	40	الجموع
Formation Professionnelle Privé	314	503	613	705	6	التكوّين المهني الخاص*

بالنسبة لمركز التكوّين المهني الفلاحي بسببطلّة بدأ التكوّين «مسلك مؤهل تقني مهني» في سبتمبر 2022 و أول دفعة تخرج ستكون جوان 2024
المصدر : الإدارة الجهوية للتشغيل والتكوّين المهني/ مركز التكوّين المهني الفلاحي بسببطلّة

Source : Direction regionale de l'emploi et de la formation professionnelle

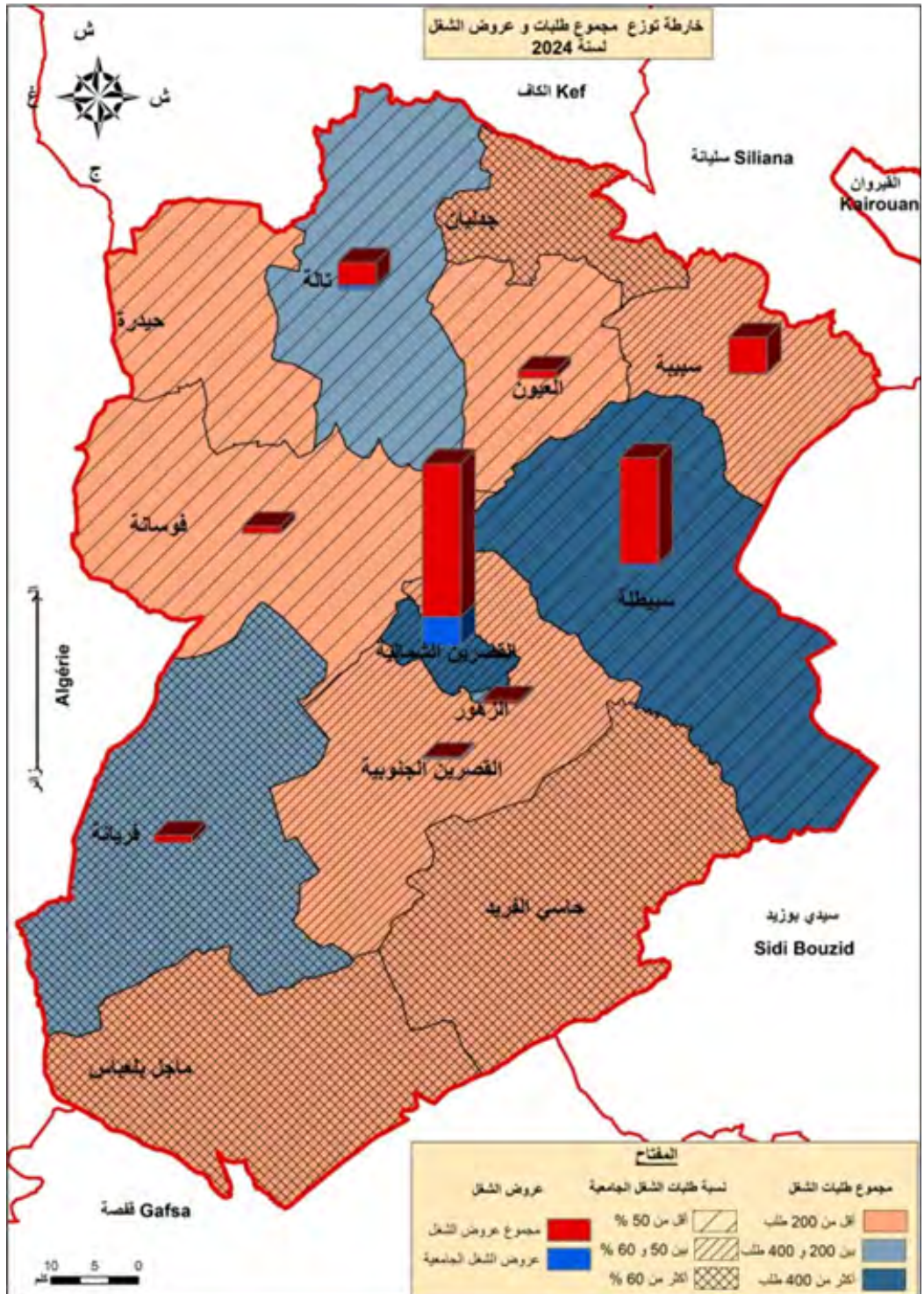
تطور طلبات وعروض الشغل

Evolution des demandes et offres d'Emploi

Délégation	عروض الشغل Offres d'emploi				طلبات الشغل demande d'emploi				العمدية	
	منها جامعي universitaire		الجموع Total		منها جامعي universitaire		الجموع Total			
	2024	2023	2024	2023	2024	2023	2024	2023		
Kasserine Nord	56	126	296	337	565	439	1067	872	944	القصرين الشمالية
Kasserine Sud	2	0	2	11	103	105	191	180	161	القصرين الجنوبية
Ezzouhour	1	0	6	2	175	145	327	259	277	الزهور
Hassi Farid	0	0	0	0	34	21	51	29	40	حاسي الفريد
Sbeitla	8	46	205	199	335	315	703	662	683	سبيطلة
Sbiba	1	3	70	3	72	61	135	112	130	سبيبة
Jedliene	0	0	0	32	27	21	40	40	42	جدليان
AYoun	0	0	15	0	44	39	89	68	85	العيون
Thala	8	1	44	24	141	117	303	259	367	ثالة
Haidra	0	1	0	12	22	18	55	37	45	حيدرة
Foussana	0	8	14	17	87	71	193	134	214	فوسانة
Feriana	0	11	14	13	247	194	366	297	315	فريانة
Majel Bel Abbès	0	0	0	10	143	92	195	153	125	ماجل بلعباس
Total	76	196	666	660	1995	1638	3715	3102	3428	كامل الولاية

Source : Direction Régionale de l'Emploi et de la Formation Professionnelle

المصدر : الإدارة الجهوية للتشغيل والتكوين المهني



تطور تدخل برامج الإدماج والتأهيل المهني
Mécanismes pour la Promotion de l'Emploi

Délégation	عقود الأعداد للحياة المهنية CIVP		عقد خدمة مدنية Contrat Service Civil (CSV)	عقد الكرامة Programme «Contrat Dignité» (KARAMA)	المتمدية
	منها جامعي Dont Universitaire	العدد الجمالي Nbre Total			
	2024	2024			
Kasserine Nord	498	972	213	50	القصرين الشمالية
Kasserine Sud	39	48	46	3	القصرين الجنوبية
Ezzouhour	19	43	21	1	الزهور
Hassi Farid	2	3	45	0	حاسي الفريد
Sbeitla	201	403	84	16	سبيطلة
Sbiba	86	178	26	4	سبيبة
Jedliene	18	43	25	0	جدليان
AYoun	20	31	8	0	العيون
Thala	48	110	49	3	ثالة
Haidra	10	17	24	0	حيدرة
Foussana	81	179	62	6	فوسسانة
Fériana	74	118	159	4	فريانة
Majel Bel Abbès	35	63	84	5	ماجل بلعباس
Total	1131	2208	846	92	الجموع

المصدر : الإدارة الجهوية للتشغيل والتكوين المهني

Source : Direction Régionale de l'Emploi et de la Formation Professionnelle

البنية الصحية الأساسية للقطاع العمومي 2024 Infrastructure Sanitaire du Secteur Public 2024

Délégation	عدد الأسرة Nbre de lits	مخابر Laboratoires	مركز رعاية الأم والطفل Centre de Protection maternelle et infantile	مراكز الصحة الإنجابية Centres de santé maternelle	مراكز الصحة الأساسية Centres de santé de base	المستشفيات Hôpitaux		المتعدية
						الحلية Circonscrip- tion	الجهوية Régionale	
Kasserine Nord	397	4	1	1	9	0	1	القصرين الشمالية
Kasserine Sud	0	1	0	0	11	0	0	القصرين الجنوبية
Ezzouhour	0	1	0	1	2	0	0	الزهور
Hassi Farid	10	1	0	1	12	0	0	حاسي الفريد
Sbeitla	40	2	1	0	18	1	0	سبيطلة
Sbiba	40	1	1	0	11	1	0	سبيبة
Jedliene	0	1	0	0	6	0	0	جدليان
AYoun	10	1	0	0	9	0	0	العيون
Thala	50	1	1	1	13	1	0	ثالة
Haidra	10	1	0	0	6	0	0	حيدرة
Foussana	30	1	1	0	13	1	0	فوسانة
Fériana	30	2	1	1	13	1	0	فريانة
Majel Bel Abbès	40	1	1	0	9	1	0	ماجل بلعباس
Total	657	18	7	5	132	6	1	الجموع

المصدر : الإدارة الجهوية للصحة

Source : Direction Régionale de Santé

البنية الصحية الأساسية للقطاع الخاص لسنة 2024
Infrastructure Sanitaire du Secteur Privé 2024

Délégation	مصحات تنقية الدم Cliniques de dialyse	مخابر التحليل Laboratoire d'analyse	الصيدليات Pharmacies	Cabinets de libre pratique		عدد العيادات Cliniques	الاعتمادية
				طب عام Généralistes	المختصة Spécialistes		
Kasserine Nord	2	4	16	15	50	2	القصرين الشماليّة
Kasserine Sud	0	0	2	2	0	0	القصرين الجنوبيّة
Ezzouhour	0	0	3	0	0	0	الزهور
Hassi Farid	0	0	1	0	0	0	حاسي الفريد
Sbeitla	0	1	9	12	4	0	سبيطلة
Sbiba	0	0	4	4	1	0	سببية
Jedliene	0	0	2	0	0	0	جدليان
AYoun	0	0	2	1	0	0	العيون
Thala	0	0	4	3	0	0	تالة
Haidra	0	0	2	0	0	0	حيدرة
Foussana	0	0	6	7	1	0	فوسسانة
Fériana	0	0	6	5	0	0	فريانة
Majel Bel Abbès	0	0	3	2	0	0	ماجل بلعباس
Total	2	5	60	47	56	2	الجموع

Source : Direction Régionale de Santé

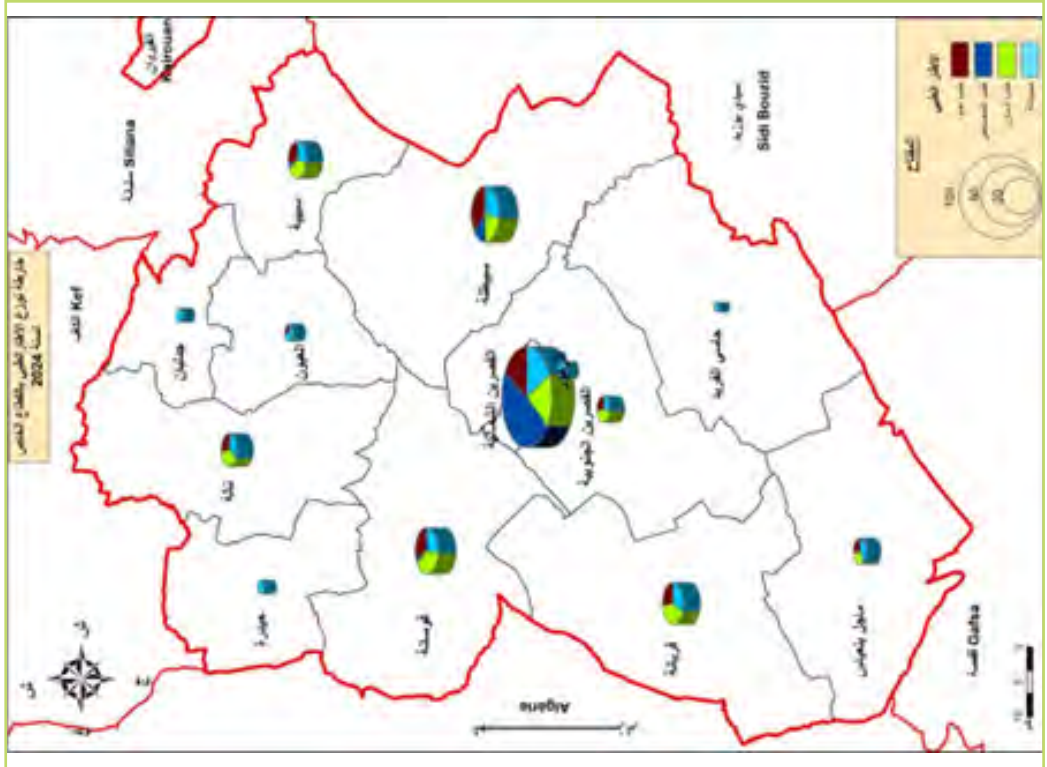
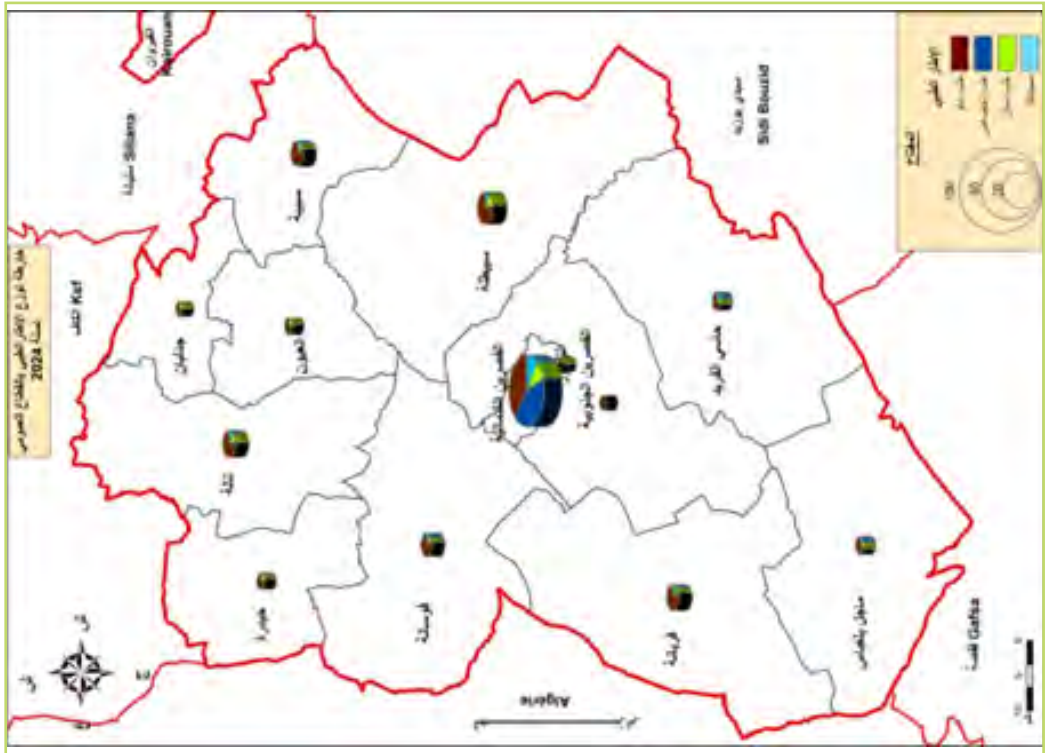
المصدر : الإدارة الجهوية للصحة

تطور عدد الإطار الطبي : القطاع العام
Evolution du N^{bre} de Cadre Médicale : Secteur Public

Délégation	صيدلاني Pharmaciens			طبيب أسنان Dentiste			طبيب اختصاص Spécialiste			طبيب عام Généraliste			العمدية
	2024	2023	2022	2024	2023	2022	2024	2023	2022	2024	2023	2022	
Kasserine Nord	7	5	5	9	9	8	39	32	30	38	43	48	القصرين الشمالية
Kasserine Sud	0	0	0	0	0	0	0	0	0	4	2	2	القصرين الجنوبية
Ezzouhour	0	0	0	1	0	0	0	0	0	3	5	5	الزهور
Hassi Farid	1	1	1	1	0	1	0	0	0	4	4	4	حاسي الفريد
Sbeitla	1	2	2	3	3	3	0	0	0	15	15	14	سبيطلة
Sbiba	1	1	1	1	1	1	0	0	0	10	10	9	سبيبة
Jedliene	0	0	0	1	1	1	0	0	0	3	3	2	جدليان
AYoun	0	0	0	1	1	1	0	0	0	4	4	5	العيون
Thala	1	2	3	2	2	2	0	0	0	10	11	9	تالة
Haidra	0	0	0	1	1	1	0	0	0	4	3	3	حيدرة
Foussana	1	0	1	1	1	1	0	0	0	8	8	8	فوسانة
Fériana	1	1	1	1	1	1	0	0	0	10	11	11	فريانة
Majel Bel Abbès	1	1	1	1	1	1	0	0	0	4	5	5	ماجل بلعباس
Total	14	13	15	23	21	21	39	32	30	117	124	125	الجموع

Source : Direction Régionale de Santé

المصدر : الإدارة الجهوية للصحة



تطور عدد الإطار الطبي: القطاع الخاص
Evolution du N^{bre} de Cadre Médicale : Secteur Privé

Délégation	صيادلة Pharmaciens			طب أسنان Dentistes			طب اختصاص Specialistes			طب عام Généralistes			العمدية
	2024	2023	2022	2024	2023	2022	2024	2023	2022	2024	2023	2022	
Kasserine Nord	16	16	16				15	15	15	2	2	2	القصرين الشمالية
Kasserine Sud	2	2	2	23	22	22	2	2	46	2	2	2	القصرين الجنوبية
Ezzouhour	3	3	3	0			0	0		0	0	0	الزهور
Hassi Farid	1	1	1	0	0	0	0	0	0	0	0	0	حاسي الفريد
Sbeitla	9	8	8	7	7	7	4	4	4	12	11	11	سبيطلة
Sbiba	4	4	4	5	5	5	1	0	0	4	4	4	سبيبة
Jedliene	2	2	2	0	0	0	0	0	0	0	0	0	جدليان
AYoun	2	1	1	0	0	0	0	0	0	1	1	1	العيون
Thala	4	4	4	4	4	4	0	0	0	3	3	3	ثالة
Haidra	2	2	2	0	0	0	0	0	0	0	0	0	حيدرة
Foussana	6	6	5	8	7	6	1	0	0	7	5	6	فوسانة
Fériana	6	6	6	7	6	6	0	1	1	5	5	5	فريانة
Majel Bel Abbès	3	3	3	2	2	2	0	0	0	2	1	1	ماجل بلعباس
Total	60	58	57	59	55	52	56	54	51	51	47	48	الجموع

Source : Direction Régionale de Santé

المصدر : الإدارة الجهوية للصحة

تطور عدد الإطار شبه الطبي

Evolution du N^{bre} de Cadre Paramédical

Délégation	المرضون Infirmiers			الفيون السامون Techniciens supérieurs			المتمدية
	2024	2023	2022	2024	2023	2022	
Kasserine Nord	467	462	459	271	244	236	القصرين الشمالية
Kasserine Sud	32	28	33	7	7	7	القصرين الجنوبية
Ezzouhour	19	17	19	4	4	4	الزهور
Hassi Farid	35	38	36	13	12	12	حاسي الفريد
Sbeitla	106	111	120	41	42	43	سبيطلة
Sbiba	79	68	72	29	23	23	سبيبة
Jedliene	15	17	16	4	5	5	جدليان
AYoun	33	33	30	11	11	12	العيون
Thala	71	73	72	27	28	28	تالة
Haidra	23	24	26	12	11	12	حيدرة
Foussana	62	60	68	25	25	24	فوسانة
Fériana	85	84	87	35	33	33	فريانة
Majel Bel Abbès	50	52	54	17	17	17	ماجل بلعباس
Total	1077	1067	1092	496	462	456	الجموع

Source : Direction Régionale de Santé

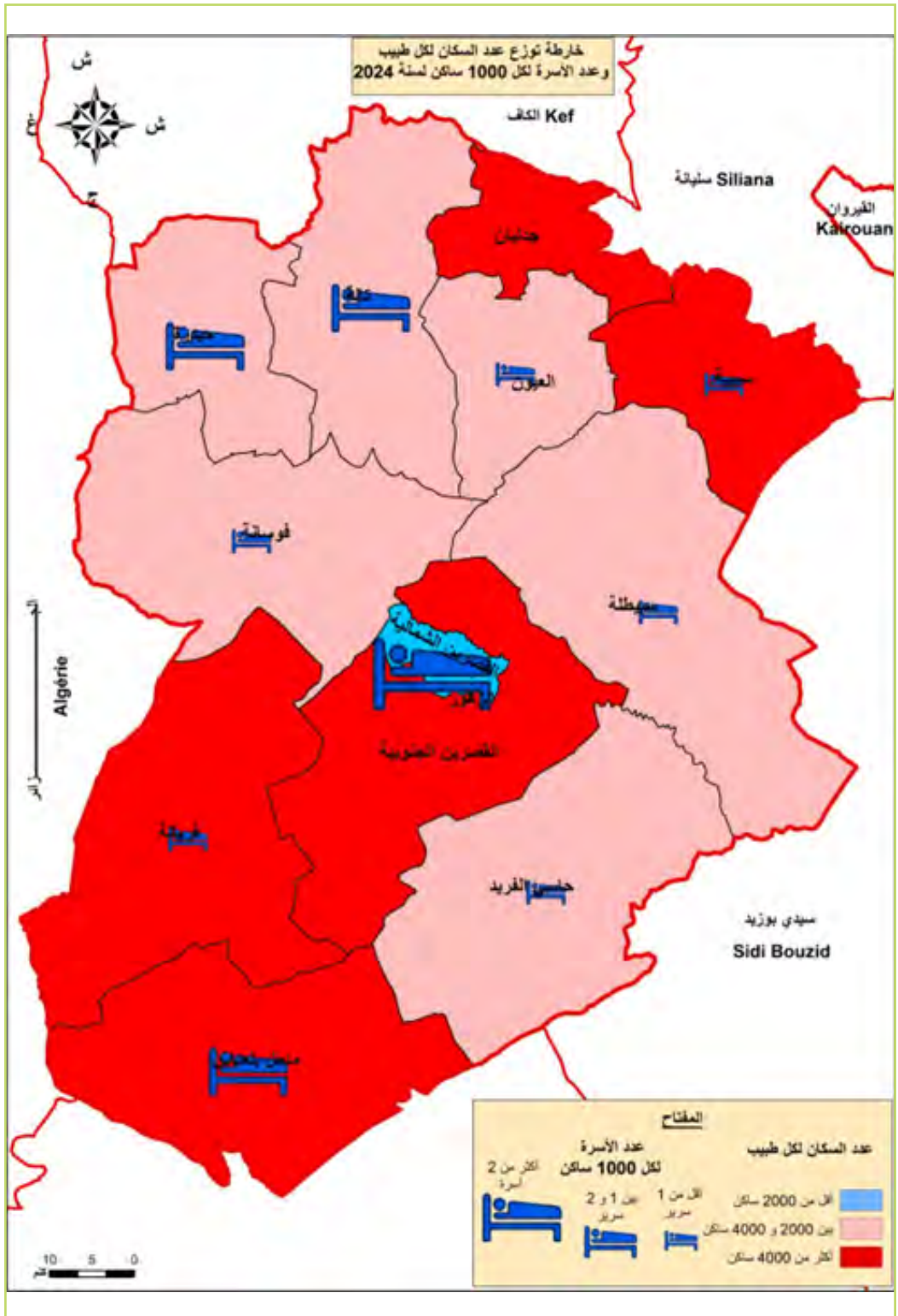
المصدر : الإدارة الجهوية للصحة

أهم مؤشرات القطاع الصحي 2024 Indicateurs de la Santé 2024

Délégation	نسبة الولادات المراقبة Taux de Naissances contrôlés	عدد الأسرة لكل 1000 ساكن Lits/1000 habitants	عدد السكان لكل طبيب Nombre de citoyens par médecin	عدد التبعات لتنظيم الولادات Actions de suivi de planification familiale	عدد الولادات المراقبة Nbr Naissances contrôlées	عدد العيادات الطبية Nbre de consultations médicales	الامتدادية
Kasserine Nord	5,3	527,6	1353		227582	القصرين الشماليّة	
Kasserine Sud	0	5725,8	333		20173	القصرين الجنوبيّة	
Ezzouhour	0		-		23091	الزهور	
Hassi Farid	0,44	2725,6	183		52222	حاسي الفريد	
Sbeitla	0,47	3241,3	512		181566	سبيطلة	
Sbiba	0,82	4022	266		86562	سببية	
Jedliene	0	4023	82		24597	جدليان	
AYoun	0,5	2436,9	218		42086	العيون	
Thala	1,58	2040	340		96543	تالة	
Haidra	1,23	3377,5	45		23054	حيدرة	
Foussana	0,59	3724	382		80427	فوسانّة	
Fériana	0,5	4669,2	858		90433	فزيانّة	
Majel Bel Abbès	1,43	5721,5	114		81680	ماجل بلعباس	
Total	1,33	1873,5	4686		1030016	مجموع الولاية	

المصدر : الإدارة الجهوية للصحة

Source : Direction Régionale de Santé



تطور عدد فضاءات الطفولة
Evolution du N^{bre} d'Espaces de l'Enfance

Délégation	مركبات الطفولة ومراكز مندمجة Complexe d'enfance et Centres Intégrés			مراكز الإعلانية الموجهة للطفل العمومية والخاصة 2024	عدد محاضن الأطفال crèches 2024	عدد الحاضن Garderies 2024	نوادي الأطفال Clubs d'enfants			رياض الأطفال Jardins d'enfants			الاعتمادية
	2024	2023	2022				2024	2023	2022	2024	2023	2022	
Kasserine Nord	2	1	2	1	3	11	1	1	1	54	57	54	القصرين الشماليّة
Kasserine Sud	0	0	0	0	0	4	0	0	0	6	6	5	القصرين الجنوبيّة
Ezzouhour	1	1	1	0	0	1	0	0	0	10	13	14	الزهور
Hassi Farid	0	0	0	0	0	0	0	0	0	1	1	1	حاسي الفريد
Sbeitla	1	1	1	0	0	4	1	1	1	19	20	22	سبيطلة
Sbiba	1	1	1	0	0	0	0	0	0	7	8	7	سبيبة
Jedliene	1	1	1	0	0	0	0	0	0	4	3	3	جدليان
AYoun	0	0	0	0	0	0	0	0	0	1	1	2	العيون
Thala	1	1	1	0	0	2	1	1	1	6	8	6	تالة
Haidra	0	0	0	0	0	0	1	1	1	3	3	3	حيدرة
Foussana	0	0	0	0	0	1	1	1	1	18	18	16	فوسانة
Fériana	1	1	1	0	0	2	1	1	1	25	24	23	فريانة
Majel Bel Abbès	1	1	1	0	0	3	0	0	0	11	13	12	ماجل بعباس
Total	9	8	9	1	3	28	6	6	6	165	175	168	الجموع

Source : commissariat régional des Affaires de la Famille et de la Femme et de l'enfance et des seniors

المصدر : المندوبية الجهوية لشؤون الأسرة والمرأة والطفولة وكبار السن بالقصرين

تطور برنامج (دعم أبناء العائلات المعوزة بإدراجهم برياض الأطفال)
«روضتنا في حومتنا» le developpement du programme

Délégation	عدد المتفنين		
	2024	2023	2022
Kasserine Nord	526	523	487
Kasserine Sud	71	30	24
Ezzouhour	176	189	161
Hassi Farid	0	0	0
Sbeitla	260	316	276
Sbiba	97	118	42
Jedliene	59	60	75
AYoun	17	20	0
Thala	66	46	42
Haidra	60	60	54
Foussana	284	231	133
Fériana	438	353	164
Majel Bel Abbès	230	230	258
Total	2284	2176	1716

المصدر: المديرية الجهوية لشؤون الأسرة والمرأة والطفولة وكبار السن
Source: Commissariat régional des Affaires de la Famille et de la Femme et de l'enfance et des seniors

تطور عدد المسنين المنتفعين بخدمات الفريق المتنقل والإيداع العائلي
L'évolution du nombre de personnes âgées bénéficiant
des services de l'équipe mobile et du placement familial

Délégation	عدد المنتفعين بخدمات الفريق المتنقل			عدد المنتفعين ببرامج الإيداع العائلي			عدد المنتفعين ببرنامج الإيداع العائلي			المنتفعية
	2024	2023	2022	2024	2023	2022	2024	2023	2022	
Kasserine Nord	5	3	2	44	33	33	44	33	33	القصرين الشماليين
Kasserine Sud	0	0	1	10	15	11	10	15	11	القصرين الجنوبيين
Ezzouhour	4	4	1	16	17	9	16	17	9	الزهور
Hassi Farid	0	0	0	3	3	3	3	3	3	حاسي الفريد
Sbeitla	0	0	0	19	17	11	19	17	11	سبيطلة
Sbiba	0	0	0	1	1	1	1	1	1	سببية
Jedienne	0	0	0	3	1	1	3	1	1	جدليان
Ayoun	1	1	0	12	9	9	12	9	9	العيون
Thala	0	0	1	9	7	7	9	7	7	تالة
Haidra	0	0	0	12	3	5	12	3	5	حيدرة
Foussana	0	0	0	9	5	5	9	5	5	فوسانة
Fériana	2	2	1	18	4	3	18	4	3	فريانة
Majel Bel Abbès	2	2	0	5	7	6	5	7	6	ماجبل بلعباس
Total	14	12	6	161	122	104	161	122	104	الجموع

المصدر: المديرية الجهوية لشؤون الأسرة و المرأة و الطفولة و كبار السن بالقصرين Source: Commissariat régional des Affaires de la Famille et de la Femme et de l'enfance et des seniors et de la Famille et de la Femme et de l'enfance et des seniors

تطور عدد الفضاءات الرياضية والشبابية

Evolution du N^{bre} d'Espaces de Sport et de la Jeunesse

Délégation	دور الشباب Maisons de Jeune			مسابح Piscines			قاعات رياضية عام public Salles de sport			ملاعب رياضية Terrains de sport			الاعتمادية
	2024	2023	2022	2024	2023	2022	2024	2023	2022	2024	2023	2022	
Kasserine Nord	1	1	1	1	1	1	2	2	1	2	2	2	القصرين الشماليين
Kasserine Sud	0	0	0	0	0	0	0	0	0	1	1	1	القصرين الجنوبيين
Ezzouhour	1	1	1	0	0	0	1	1	1	1	1	1	الزهور
Hassi Farid	1	1	1	0	0	0	0	0	0	0	0	0	حاسي الفريد
Sbeitla	1	1	1	0	0	0	0	0	0	4	4	3	سبيطلة
Sbiba	1	1	1	0	0	0	0	0	0	2	2	2	سببية
Jedliene	1	1	1	0	0	0	0	0	0	2	2	1	جدليان
AYoun	1	1	1	0	0	0	0	0	0	0	0	0	العيون
Thala	1	1	1	0	0	0	2	2	1	2	2	1	ثالة
Haidra	1	1	1	0	0	0	1	0	0	0	0	1	حيدرة
Foussana	1	1	1	0	0	0	0	0	0	1	1	1	فوسانة
Fériana	1	1	1	0	0	0	0	0	0	1	1	1	فريانة
Majel Bel Abbès	1	1	1	0	0	0	0	0	0	1	1	1	ماجبل بلعباس
Total	12	12	12	1	1	1	6	5	3	17	17	15	الجموع

المصدر : المندوبية الجهوية لشؤون الشباب والرياضة

Source : Commissariat régional des affaires de la jeunesse et du sport

تطور عدد الفضاءات الثقافية
Evolution du Nbre d'Espaces Culturelles

Délégation	عدد العروض Nombre de spectacles			عدد المهرجانات Nombre de festivals			المسارح Théâtres			دور الثقافة Maisons du culture			المتعدية
	2024	2023	2022	2024	2023	2022	2024	2023	2022	2024	2023	2022	
Kasserine Nord	93	91	80	9	9	7	1	1	1	1	1	1	القصرين الشماليين
Kasserine Sud	6	0	0	1	0	0	0	0	0	1	0	0	القصرين الجنوبيين
Ezzouhour	0	0	0	0	0	0	0	0	0	0	0	0	الزهور
Hassi Farid	19	18	14	2	2	2	0	0	0	1	1	1	حاسي الفريد
Sbeitla	78	77	70	6	6	6	1	1	1	1	1	1	سبيطلة
Sbiba	55	53	50	4	4	4	1	1	1	1	1	1	سبيبية
Jedliene	18	17	15	3	3	3	0	0	0	1	1	1	جدليان
AYoun	13	13	11	2	2	2	0	0	0	1	1	1	العيون
Thala	55	53	45	4	4	4	1	1	1	1	1	1	تالة
Haidra	25	22	18	3	3	3	1	1	1	1	1	1	حيدرة
Foussana	25	25	27	3	3	3	0	0	0	1	1	2	فوسانة
Fériana	36	35	46	4	4	4	1	1	1	2	2	2	فريانة
Majel Bel Abbès	25	23	19	3	3	3	1	1	1	1	1	1	ماجل بلعباس
Total	448	427	395	44	43	41	7	7	7	13	12	13	الجموع

المصدر : المندوبية الجهوية للثقافة

Source : Commissariat Régionale de la Culture

تطور عدد المكتبات العمومية Evolution du Nbre de Bibliothèques

Délégation	عدد الكتب Nombre de livres			عدد المقاعد Nombre de places			المكتبات العمومية Bibliothèques publiques			الاعتمادية
	2024	2023	2022	2024	2023	2022	2024	2023	2022	
Kasserine Nord	40795	43905	42668	212	201	198	2	2	2	القصرين الشمالي
Kasserine Sud	0	0	0	0	0	0	0	0	0	القصرين الجنوبي
Ezzouhour	10185	7912	7912	83	58	58	1	1	1	الزهور
Hassi Farid	10120	10017	10017	64	64	64	1	1	1	حاسي الفريد
Sbeitla	35938	34129	34129	230	230	212	2	2	2	سيبيلتا
Sbiba	11029	9838	9820	76	76	76	1	1	1	سبيبة
Jedliene	14760	13413	13413	52	52	52	1	1	1	جدليان
AYouan	16283	16842	16842	88	88	88	1	1	1	العيون
Thala	21510	20455	20455	116	116	116	1	1	1	ثالة
Haidra	15785	13205	13205	72	72	72	1	1	1	حيدرة
Foussana	14960	14788	14730	175	150	150	1	1	1	فوسانة
Fériana	30172	11535	24256	136	102	136	3	2	2	فريانة
Majel Bel Abbès	17438	18546	15219	112	112	112	1	1	1	ماجل بلعباس
Total	238975	214585	222666	1416	1321	1334	16	15	15	الجمع
Bibliothèques ambulantes	27794	34619	0	0	0	0	3	3	3	المكتبات المتنقلة

المصدر : المندوبية الجهوية للثقافة

Source : Commissariat Régionale de la Culture

المعالم الدينية 2024 Monuments Religieux 2024

Délégation	الوعاظ		المؤذنين Muezzins	القائمين على الشؤون Chargé des Affaires	إمام خمس Imam Khoms	إمام خطيب Imam Khatib	مساجد Mosquée	جوامع Mosquée	الاعتمادية
	الوعاظ	Prédicateurs							
Kasserine Nord	1		29	29	28	2	29	القصرين الشماليّة	
Kasserine Sud	1		28	31	23	8	28	القصرين الجنوبيّة	
Ezzouhour	*		3	4	5	0	5	الزهور	
Hassi Farid	*		14	14	13	4	14	حاسي الفريد	
Sbeitla	1		43	44	25	16	30	سبيطلة	
Sbiba	1		13	14	16	1	18	سبيبة	
Jedienne	*		5	6	6	0	7	جدليان	
Ayoun	*		16	15	15	5	16	العيون	
Thala	1		20	20	21	16	22	ثالة	
Haidra	*		11	7	6	4	8	حيدرة	
Foussana	1		45	43	36	11	39	فوسسانة	
Fériana	1		38	36	31	11	33	فريانة	
M.Abbès	1		13	13	13	6	14	م.بلعباس	
Total	8		278	292	238	84	263	الجموع	

Source : Direction Régionale des Affaires Religieuses

المصدر : الإدارة الجهوية للشؤون الدينية
* وعاظ بالتبعية

النهوض الاجتماعي سنة 2024

Promotion Social 2024

Délégation	رعاية الأشخاص ذوي الاعاقات Prendre soin des personnes handicapées						التضامن والتنمية الاجتماعية Solidarité et développement social		الدفاع الاجتماعي	الخصائي الاجتماعي Nbre de conseillers	عدد الوحدات المحلية للنهوض الاجتماعي Unités de promotion social	المتطوعين
	عدد الأطر N ^{bre} des encadreurs	مراكز التطوير Centres d'encadrement	عدد الجمعيات المختصة Nombre d'associations	عدد المتطوعين المدمنين في المدارس Nbre d'handicapés intégrés	عدد المعوقين Nbre d'handicapés	علاج التخفيفية Soin à tarif basse	علاج مجاني Soin gratuit	خلال العمل الاجتماعي Cellules de travail social				
Kasserine Nord	22	3	4	20	6017	4928	3875	5	8	1	القصرين الشماليين	
Kasserine Sud	0	0	0	6	898	2547	1268	4	3	1	القصرين الجنوبيين	
Ezzouhour	16	1	1	4	1211	1911	1634	5	5	1	الزهور	
Hassi Farid	5	1	1	2	575	3300	2321	3	2	1	حاسي الفريد	
Sbeitla	8	1	1	2	2108	8794	5191	5	7	1	سبيطلة	
Sbiba	5	1	1	2	813	5473	1366	2	1	1	سبيبة	
Jedliene	2	1	1	2	313	1800	1308	2	1	1	جدليان	
Ayouun	0	0	0	2	729	2768	2604	2	2	1	العيون	
Thala	7	1	1	2	1267	3908	2074	6	5	1	ثالة	
Haidra	0	0	0	1	280	1001	776	2	3	1	حيدرة	
Foussana	7	1	1	6	1885	5644	3893	3	5	1	فوسانة	
Fériana	30	2	2	6	1318	5318	3610	8	10	1	فريانة	
M. Abbès	6	1	1	1	679	3020	2637	6	6	1	ماجل بلعباس	
Total	108	13	14	56	18093	50412	32557	53	58	13	الجموع	

المصدر: الإدارة الجهوية للشؤون الاجتماعية

Source : Direction régionale des affaires sociales

البنية الأساسية

L'INFRASTRUCTURE DE
BASE

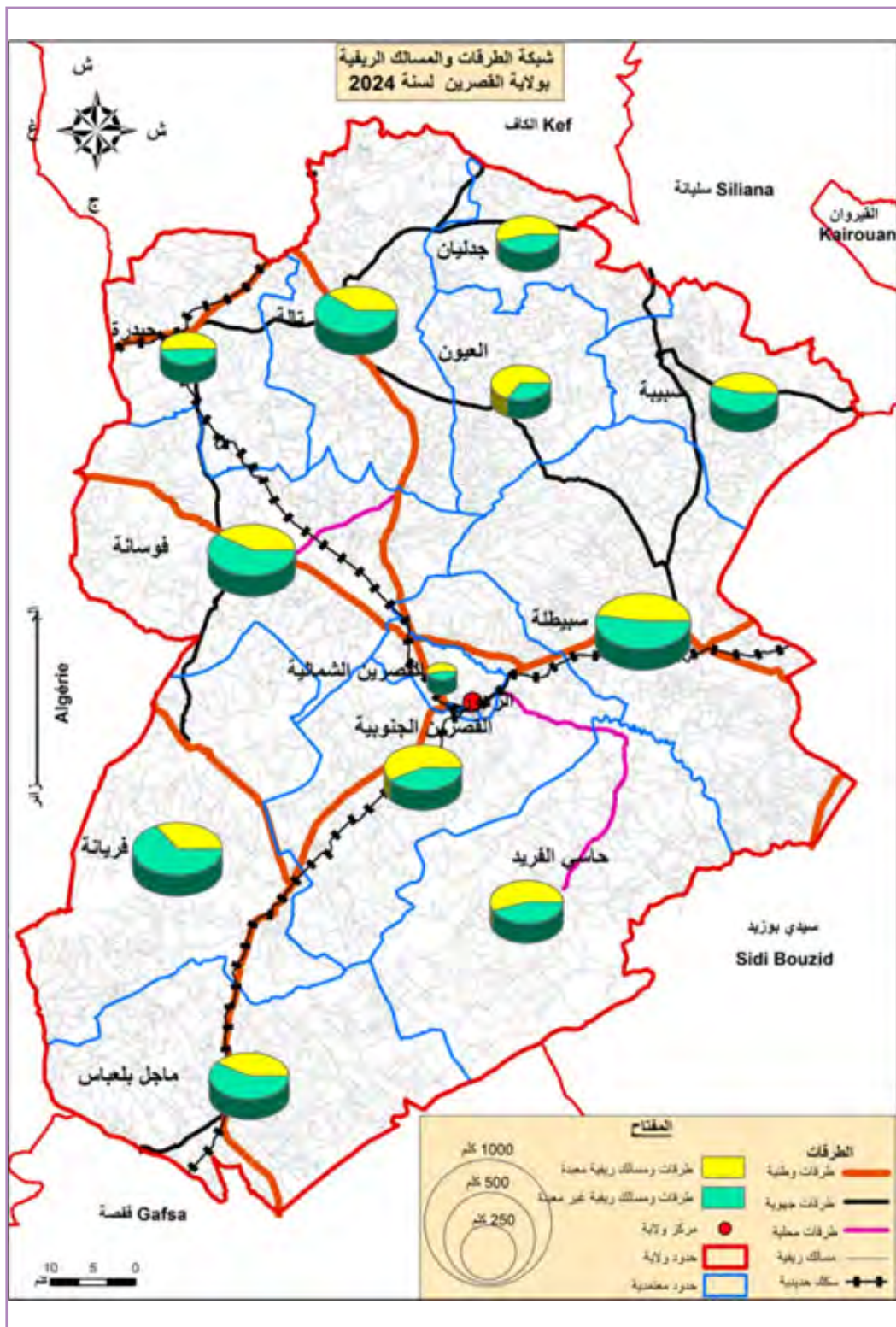
شبكة الطرقات حسب الاعتمادية سنة 2024

Réseau Routier en 2024

Délégation	مسالك فلاحية Pistes Agricoles (Km)		طرقات محلية بالكـ Routes Locales (Km)		طرقات جهوية بالكـ R. régionales (Km)		طرقات وطنية بالكـ R. Nationales (Km)		المتدمية
	غير معبدة N. bitumées	معبدة Aménagées Bitumées	غير معبدة N. bitumées	معبدة Bitumées	غير معبدة N. bitumées	معبدة Bitumées	غير معبدة N. bitumées	معبدة Bitumées	
Kasserine Nord	3,5,50	0,00	0,000	0,000	0,000	7,000	0,000	20,000	القصرين الشمالية
Kasserine Sud	221,50	0,00	0,000	30,800	0,000	5,000	0,000	39,000	القصرين الجنوبية
Ezzouhour	0,00	0,00	0,000	10,000	0,000	0,000	0,000	0,000	الزهور
Hassi Farid	207,00	0,00	0,000	45,640	0,000	0,000	0,000	0,000	حاسي الفريد
Sbeitla	402,000	0,000	0,000	0,000	0,000	42,000	0,000	34,859	سبيطلة
Sbiba	212,500	0,000	0,000	0,000	0,000	43,900	0,000	0,000	سبيبة
Jedliene	149,000	0,000	0,000	0,000	0,000	32,345	0,000	0,000	جدليان
Ayoum	105,000	0,000	0,000	0,000	0,000	18,000	0,000	0,000	العيون
Thala	348,000	0,000	0,000	0,000	0,000	40,055	5,143	52,266	ثالة
Haidra	127,000	0,000	0,000	0,000	1,000	20,710	0,000	25,356	حيدرة
Foussana	336,500	0,000	0,000	22,000	2,000	8,460	1,612	42,150	فوسسانة
Fériana	397,100	0,000	0,000	3,200	0,600	29,557	0,000	50,457	فريانة
M. Abbès	311,000	0,000	1,240	0,000	0,000	9,200	0,000	29,300	ماجل بلعباس
Total	2852,100	0,000	1,240	111,640	3,600	256,227	6,755	293,388	الجموع

Source : Direction Générale de l'Équipement

المصدر : الإدارة الجهوية للتجهيز



المناطق الصناعية لسنة 2024 Les Zones Industrielles en 2024

Zone Industrielle	نسبة الإستغلال Taux d'exploitation	المقاسم المستخدمة Lots exploités	المقاسم الشاغرة Lots vacants	المقاسم الباعية Lots vendus	مجموع المقاسم Total des lots	المساحة المهيأة (هك) Superficie aménagée	المساحة الجملية (هك) Superficie Total	المنطقة الصناعية
Kasserine Versement 1 (AFI)	89%	39	5	39	44	11,3	14	القصرين القسط الأول (الوكالة العقارية الصناعية)
Kasserine Versement 2 (AFI)	21%	11	31	21	52	11,71	18	القصرين القسط الثاني (الوكالة العقارية الصناعية)
Kasserine Versement 3 (AFI)	3%	1	32	3	35	17,4	20	القصرين القسط الثالث (الوكالة العقارية الصناعية)
Kasserine Versement 4 (AFI)	0	-	-	-	-	-	37,4	القصرين القسط الرابع (الوكالة العقارية الصناعية)
Sbeitla 1 (AFI)	80%	8	1	9	10	3	5	سبيطلة 1 (الوكالة العقارية الصناعية)
Total 1	38,60%	59	69	72	141	43,41	94,4	المجموع 1
Sbitla 2 (Complexe Industrielle et Technologique)	0%	0	39	***12	51	20	20	سبيطلة 2 : (الركب الصناعي والتكنولوجي)
Thala 2 (Complexe Industrielle et Technologique)	3%	2	67	**4	74	41,27	41,27	ثالة 2 : (الركب الصناعي والتكنولوجي)
Total 2	1,5%	2	109	16	125	61,27	61,27	المجموع 2
Total 1+2	23%	61	178	88	266	104,68	155,67	المجموع 2 + 1

AFI / Source : SCITEK

المصدر : شركة المركب الصناعي والتكنولوجي -وكالة العقارية الصناعية

** عدد 02 مقاسم موضوع عقد بيع و03 مقاسم موضوع وعد بيع

*** مقاسم موضوع وعد بيع

التزود بالماء الصالح للشرب خلال سنة 2024 Desserte en Eau Potable en 2024

Délégation	نسبة التزود في الوسطين POURCENTAGE ENSEMBLE MILIEU	Milieu Rural			الوسط الريفي		الوسط البلدي Milieu Communal	العمدية
		الجموع Total	الهندسة الريفيّة GR	الشركة SONEDE	الهندسة الريفيّة GR	الشركة SONEDE		
Kasserine Nord	96,97%	93,94%	-	93,94%	100,0%	القصرين الشماليّة		
Kasserine Sud	98,55%	97,09%	85,05%	12,04%	100,0%	القصرين الجنوبيّة		
Ezzouhour	100,00%	-	-	-	100,0%	الزهور		
Hassi Farid	99,41%	98,81%	87,21%	11,60%	100,0%	حاسي الفريد		
Sbeitla	94,66%	89,31%	77,66%	11,65%	100,0%	سبيطلة		
Sbiba	94,90%	89,79%	81,15%	8,64%	100,0%	سبيبة		
Jedliene	99,30%	98,60%	83,45%	15,15%	100,0%	جدليان		
Ayoum	99,73%	99,46%	83,72%	15,74%	100,0%	العيون		
Thala	98,48%	96,95%	82,42%	14,53%	100,0%	ثالة		
Haidra	96,41%	92,82%	92,82%	0,00%	100,0%	حيدرة		
Foussana	97,80%	95,59%	89,22%	6,37%	100,0%	فوسانة		
Fériana	98,52%	97,04%	87,01%	10,03%	100,0%	فريانة		
Majel Bel Abbès	98,99%	97,98%	75,42%	22,56%	100,0%	ماجل بلعباس		
Total	97,26%	94,51%	82,06%	12,45%	100,0%	مجموع الولاية		

المصدر : الشركة الوطنية لإستغلال وتوزيع المياه+الهندسة الريفيّة

Source : SONEDE + GENIE RURAL

تطور نسب التّونير حسب الوسط 2024 Evolution du Taux d'Electrification par Milieu 2024

Délégation	الجموع Total			ريفي Rural			بلدي Communal			العمديّة
	2024	2023	2022	2024	2023	2022	2024	2023	2022	
Kasserine Nord	100	100	100	100	100	100	100	100	100	100
Kasserine Sud	99,3	99,2	99	99,3	99,2	99	-	-	-	-
Ezzouhour	100	100	100	-	-	-	100	100	100	100
Hassi Farid	99,8	99,8	99,8	99,8	99,8	99,8	99,8	99,8	99,8	99,8
Sbeitla	99,9	99,9	99,89	99,8	99,8	99,7	100	100	99,9	99,9
Sbiba	99,9	99,87	99,86	99,9	99,8	99,75	100	100	100	100
Jedliene	99,84	99,84	99,83	99,8	99,8	99,7	100	100	100	100
AYoun	98,6	98,5	98,4	97,3	97,2	96,8	100	100	100	100
Thala	99,4	99,4	99,2	98,8	98,8	98,6	100	100	100	100
Haidra	99,9	99,9	99,9	99,9	99,9	99,8	100	100	100	100
Foussana	99,2	99,2	99	98,2	98	97,5	100	100	100	100
Fériana	99,9	99,9	99,9	99,9	99,9	99,83	100	100	100	100
Majel Bel Abbès	99,9	99,9	99,86	99,9	99,9	99,74	100	100	100	100
Total	99,66	99,65	99,59	99,38	99,34	99,19	100	100	100	100

المصدر: الشركة التونسية للكهرباء والغاز

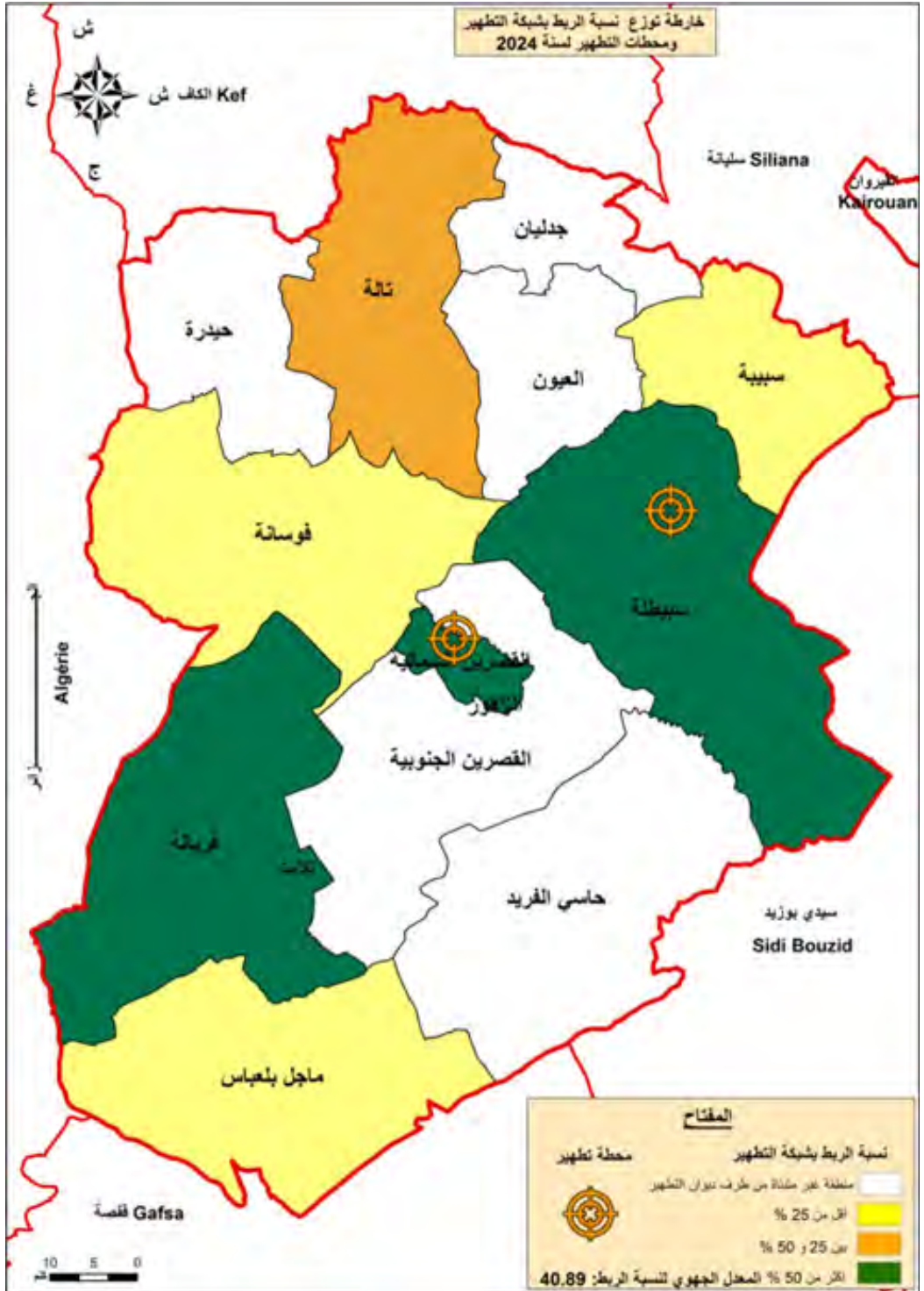
Source :STEG

تطور مؤشرات التطهير حسب البلدية Evolution des Indicateurs d'Assainissement par Commune

البلدية	عدد محطات التطهير Nombre de stations			طاقة الاستيعاب (1000 m ³) Capacité (1000 m ³)			الأسر المتربطة Branchées			نسبة الربط % Taux de branchement			نسبة الياه المالحة 2024
	2022	2023	2024	2022	2023	2024	2022	2023	2024	2022	2023	2024	
Kasserine							4,9	4,9	4,9	58	58	58	
Enour	1	1	1	15	15	15	5,16	5,16	5,16	94,6	94,6	94,6	100%
ezzouhour							6,88	7,049	7,049	92	89,2	89,2	
Sbeitla	1	1	1	3,87	3,87	3,87	5,27	5,27	5,27	63,3	63,3	63,3	100%
Sbiba	-	-	-	-	-	-	1,36	1,36	1,36	19,4	19,4	19,4	
Jedliene	-	-	-	-	-	-	0,23	0,23	0,23	7	7	7	
Telept	-	-	-	-	-	-	0,75	0,75	0,75	18,1	18,1	18,1	
Thala	-	-	-	-	-	-	4,79	4,79	4,79	48,3	48,3	48,3	
Foussana	-	-	-	-	-	-	1,51	1,51	1,51	20,2	20,2	20,2	
Fériana	-	-	-	-	-	-	5,05	5,05	5,05	57,2	57,2	57,2	
Majel Bel Abbès	-	-	-	-	-	-	0,56	0,56	0,56	10,3	10,3	10,3	
الجموع	2	2	2	18,87	18,87	18,87	34,85	36,629	36,629	40,47	40,7	40,89	

Source: ONAS

المصدر: الديوان الوطني للتطهير
*ملاحظة: سنوات 2021 و 2022 تم احتساب نسبة الربط على كامل المنطقة البلدية (حضري + ريفي).



قطاعات الإنتاج

LES SECTEURS PRODUCTIFS

المعدلات المناخية بولاية القصرين سنة 2024 Indicateurs Climatologique du Gouvernorat 2024

المعدل	المددات المناخية بولاية القصرين سنة 2024												معدل التساقطات Pluviométrie
	ديسمبر Déc	نوفمبر Nov	أكتوبر Oct	سبتمبر Sept	أوت Aout	جويلية Juillet	جون Juin	ماي Mai	أفريل Avril	مارس Mars	فيفري Fév	جانفي Janv	
1.4	3.6	44.4	48.5	11	0	1.4	23.8	14.2	2.6	9.2	0.8	63.4	
16.5	24.5	23.2	39.3	30.5	13.3	17.9	30.8	27.6	21.6	16	25.3	67	
76.8	78.9	82.4	70.3	54.6	42.3	49.1	55.6	62.5	55.2	68.6	63.4	11.3	
69	67	64	62	50	44	49	56	59	60	64	67	8.4	
9.4	15	20.2	23.2	28.1	29.9	27.1	22	16.1	15.2	11.1	11.3	4.4	
9.5	13.2	18.9	23.3	27.1	27.7	24.5	19.7	15.3	12.2	9.2	8.4	4.7	
4.5	2.6	3.1	3.3	3	3.7	3.5	3.8	4	3.8	4.2	4.4	31	
4.7	4.1	3.7	3.6	3.8	3.8	3.9	4.3	4.8	4.7	5	4.7	6	
35	19	22	20	23	27	22	27	22	28	26	31	6	
5	21	2	2	13	2	17	7	24	1	12	6	6	

Source : Sous-direction de la météorologie à Sfax

المصدر : الدائرة القومية للرصد الجوي بصفاقس

معدل التساقطات حسب الاعتمادية 2024 Moyenne de pluviométrie et neige 2024

البلدية	القصرين الشماليين Kasserine Nord	القصرين الجنوبيين Kasserine Sud	الزهور Ezzouhour	حاسي الفريد Hassi Farid	سبيطلة Sbeitla	سبيبة Sbiba	العيون Ayoun	جدليان Jedliane	تالة Thala	حيدرة Haidra	فريانة Fériana	فوسانة Foussana	ماجل بلعباس Majel Bel Abbès	المجموع السنوي للأمطار بالم Précipitations annuelles totales en mm	المجموع السنوي للثلوج بالصم La neige totale annuelle en cm
	161.3	160.9	*	133	153.4	144.4	125	118	195.5	233.9	181	197.7	113.2	161.3	
	0	0	*	0	0	0	0	0	2	0	0	0	0	0	0

Source : Sous-direction de la météorologie à Stax

المصدر: الدائرة الفرعية للرصد الجوي بصفاقس

الموارد المائية بولاية القصرين Ressources Hydrauliques

	المجموع			المائدة العميقة			المائدة السطحية			مياه السيلان		
	2024	2023	2022	2024	2023	2022	2024	2023	2022	2024	2023	2022
	Total			Nappe Profonde			Nappe Superficielle			Eaux de Ruisselles		
Equipements Hydrauliques												
Grands barrages	3	3	3							3	3	3
Barrages collinaires	19	19	19							19	19	19
Lacs collinaires	91	91	91							91	91	91
Nombre de Puits	3560	3618	3600				3560	3618	3600			
Dont équipés	3400	3455	3437				3400	3455	3437			
Nombre de Puits	6184	6223	5992	6184	6223	5992						
Dont équipés	6161	6206	5975	6161	6206	5975						
الموارد المائية												
Exploitable (Mm³)	271,5	271,5	271,5	87,6	87,6	87,6	52,9	52,9	52,9	131	131	131
	149,818	152,166	146,78	87,6	87,6	87,6	52,9	52,9	52,9	9,318	11,666	3,253
Exploitations (Mm³)	221,455	181,954	213,518	177,38	129,03	168,756	37,21	42,3	42,4	6,865	10,624	2,362

Source : Commissariat Régional du Développement Agricole (CRDA)

المصدر : المنورية الجهوية للتنمية الفلاحية

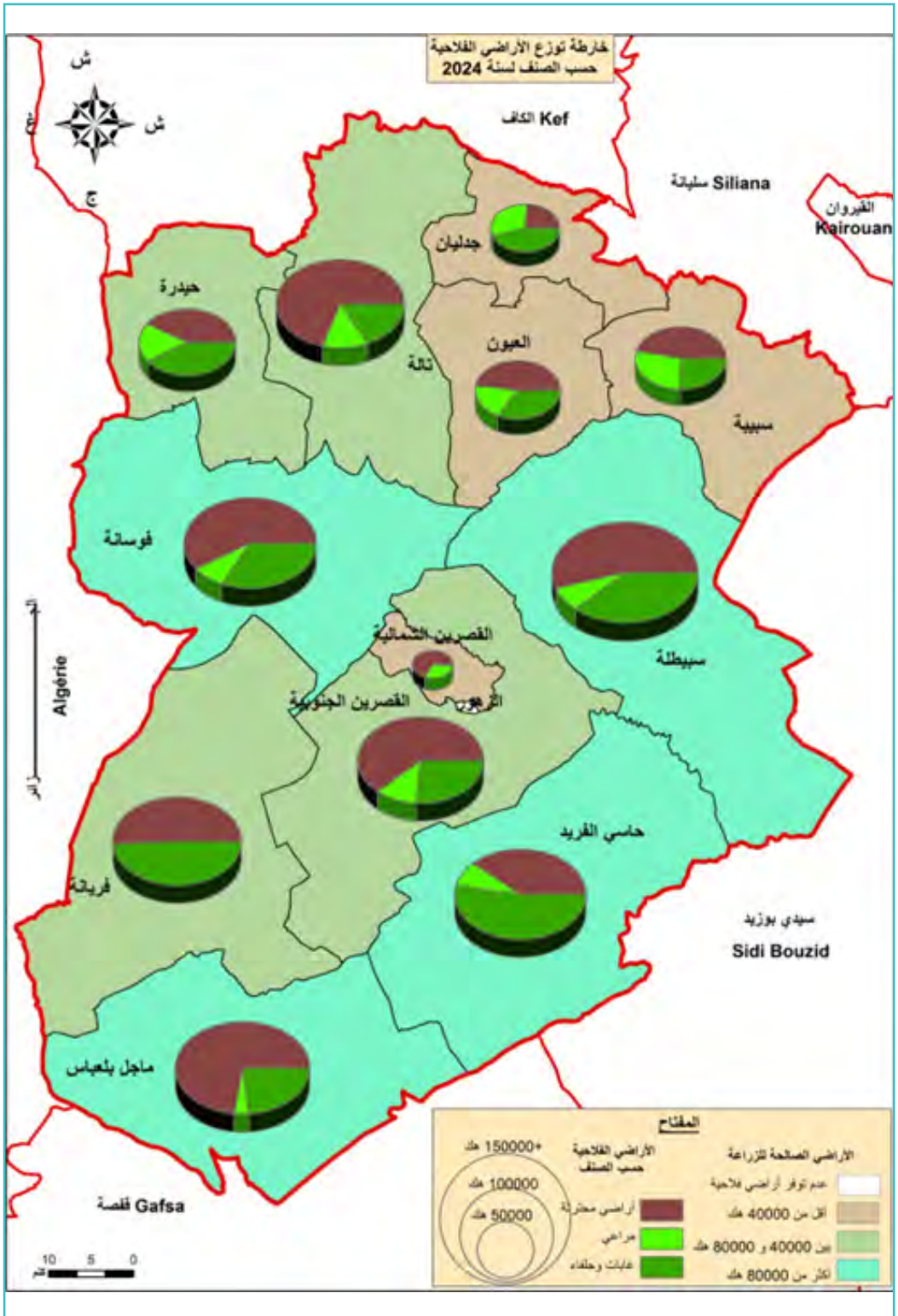
توزيع الأراضي الفلاحية سنة 2024

Occupation du Sol 2024

Délégation	الغابات + حلفاء (هك) Forêts+halfa (Ha)	المراعي (هك) Parcours (Ha)	أراضي محترثة (هك) Terres Labourables (Ha)	الأراضي الصالحة للزراعة(هك) Terres agricoles (Ha)	المعمدية
Kasserine N.	100	2500	5300	7900	القصرين ش.
Kasserine S.	20328	9500	46666	76494	القصرين ج.
Ezzouhour	0	0	0	0	الزهور
Hassi Farid	43624	6400	33136	83160	ح. الفريد
Sbeitla	40017	7300	55621	102938	سبيطلة
Sbiba	10135	11000	18800	39935	سببية
Jedliene	10544	7000	5500	23044	جدليان
Ayoun	12048	6100	16785	34933	العيون
Thala	12944	11500	55100	79544	تالتة
Haidra	19067	7000	19200	45267	حيدرة
Foussana	28407	7100	48600	84107	فوسانتة
Fériana	38898	700	40036	79634	فريانتة
MB.Abbès	20069	3900	63121	87090	م. بلعباس
Total	256181	80000	407865	744046	المجموع

Source : CRDA

المصدر : المندوبية الجهوية للتنمية الفلاحية



توزيع مساحات الحلفاء سنة 2024
Répartition des zones alliées en 2024

Délégation	المساحة (هك) Superficie (Ha)			المجموع (هك) Total (ha)	المعتمدية
	منابت متدهورة (هك) Pépinière dégradés	منابت متوسطة الكثافة (هك) Pépinière de densité moyenne	منابت كثيفة (هك) Pépinière dense (ha)		
Kasserine S.	3171	4078	5080	12328	القصرين ج.
Hassi Farid	8509	16411	12204	37124	ح. الفريد
Sbeitla	141	2216	9436	11794	سبيطلة
Sbiba	0	0	135	135	سبيبة
Ayoun	0	110	316	426	العيون
Thala					تالتة
Foussana	85	285	37	407	فوسانة
Férianana	160	9777	5961	15898	فريانة
MB. Abbès	1380	17928	761	20069	م. بلعباس
Total	13446	50805	33930	98181	المجموع

Source : CRDA

المصدر : المندوبية الجهوية للتنمية الفلاحية

عدد المجموع المائية حسب الاعتماديات لسنة 2024

Nombre de plans d'eau par délégations 2024

دélégation	المجموع العام Total	مجموع مجهزة وقتيا Groupement provisoirement équipés	مجموع مختلطة Groupement mixte	مجموع ري Groupement d'irrigation	مجموع ماء صالح للشرب Groupement d'eau potable	الاعتماديات
Kasserine N.	3	1	0	2	0	القصرين ش.
Kasserine S.	63	14	12	21	16	القصرين ج.
Hassi Farid	16	3	4	3	6	حاسي الفريد
Sbeitla	40	3	5	7	25	سبيطلة
Sbiba	25	4	3	7	11	سببية
Jedliene	16	2	1	7	6	جدليان
Ayoun	19	2	4	6	7	العيون
Thala	19	2	3	4	10	تالة
Haidra	8	1	3	1	3	حيدرة
Foussana	45	7	3	13	22	فوسانة
Fériana	44	12	1	17	14	فيريانة
M. B. Abbès	53	9	8	8	28	ماجل بلعباس
Total	351	60	47	96	148	مجموع الولاية

Source : Commissariat Régional du développement Agricoles

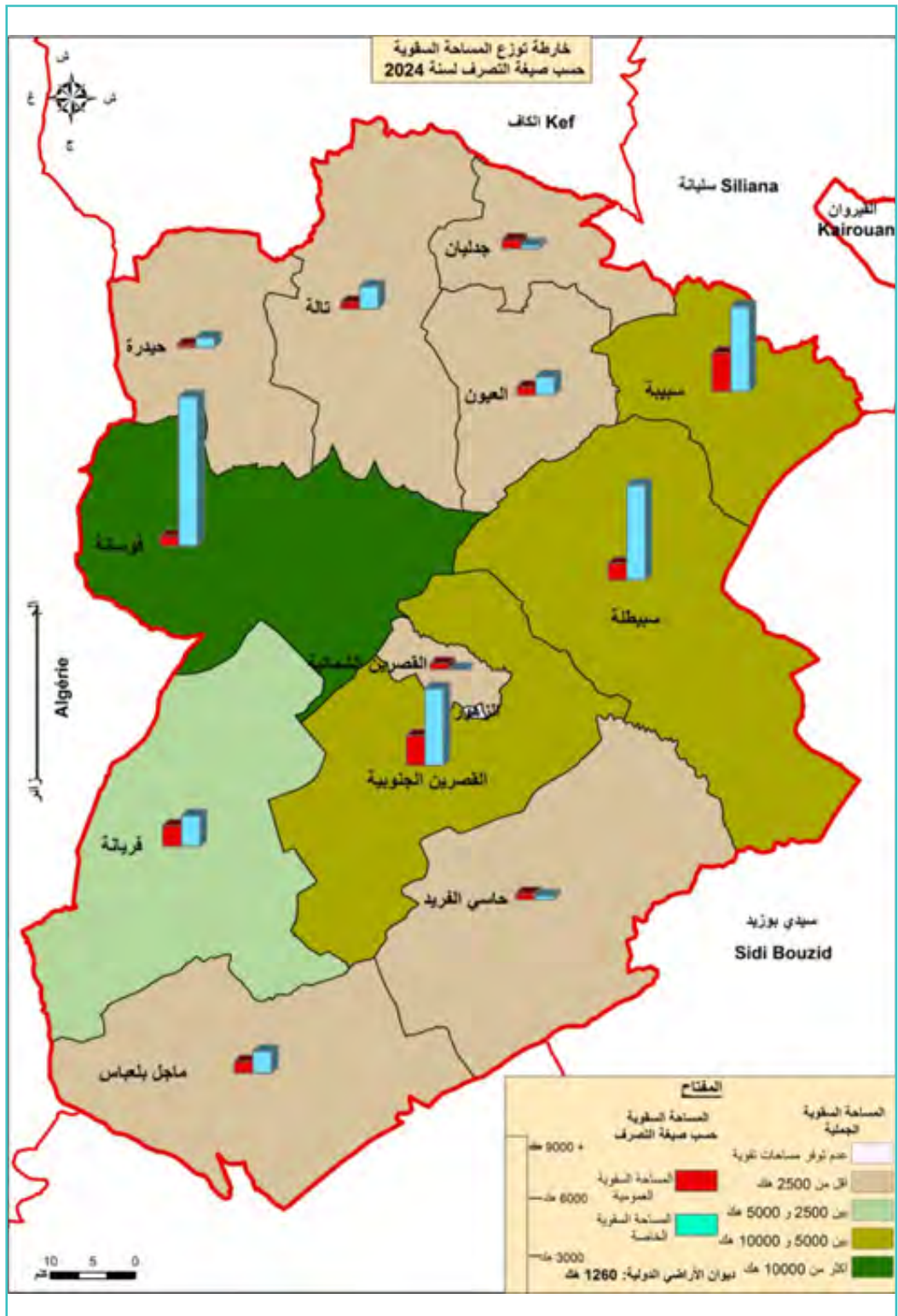
المصدر : المديرية الجهوية للتنمية الفلاحية

تطور المساحات السقوية 2024 Evolution de Périmètres Irrigués 2024

Délégation	نسبة الكثيف taux d'intensification			نسبة التجهيز بتقنيات الاقتماد في الماء %			نسبة الاستغلال % taux d'utilisation %			المساحة الخاصة (هك) Surfaces privées Ha			المساحات العمومية (هك) Surfaces publiques Ha			الاعتمادية
	الجموع Total	خاص Privé	عمومي Public	الجموع Total	خاص Privé	عمومي Public	الجموع Total	خاص Privé	عمومي Public	2024	2023	2022	2024	2023	2022	
		93	0		93	37		0	93							
Kasserine Nord	93	0	93	37	0	37	93	93	93	0	0	0	397	397	397	القصرين الشماليّة
Kasserine Sud	73	100	64	86	85	90	73	93	52	5040	4880	4538	1953	1903	1903	القصرين الجنوبيّة
Hassi Farid	62	103	30	65	85	54	62	94	30	250	230	196	419	419	419	حاسي الفريد
Sbeitla	92	142	117	79	85	42	92	98	86	6230	6220	6212	1078	1078	1078	سبيطلة
Sbiba	93	126	101	72	85	45	93	90	96	5565	5565	5665	2532	2532	2532	سبيبة
Jedliene	81	85	88	28	67	12	81	74	88	254	244	244	595	595	595	جدليان
AYoun	69	98	53	83	85	78	69	86	53	1231	1196	1110	554	501	501	العيون
Thala	58	75	74	75	85	43	58	62	54	1483	1458	1442	457	457	457	ثالة
Haidra	61	112	43	72	85	35	61	92	29	650	645	645	215	215	215	حيدرة
Foussana	62	100	111	84	85	65	62	84	41	9818	9773	9757	665	665	665	فوسانّة
Fériana	79	91	77	85	92	75	79	86	72	2022	1992	1880	1372	1309	1309	فريانّة
Majel Bel Abbès	78	95	85	79	90	60	78	76	81	1442	1442	1442	773	773	773	ماجل بلعباس
Office des terres domaniales	76	0	87	64	0	64	76	0	76	0	0	0	1260	1260	1260	ديوان الأراضي الدولية
Total	74	102	79	78	85	59	74	85	66	33985	33645	33131	12270	12104	12104	الجموع

Source : Commissariat Régional du développement Agricoles

المصدر : المديرية الجهوية للتربية الفلاحية



توزيع المساحات البيولوجية حسب الاعتماديات لسنة 2024
Répartition des surfaces biologiques par délégations 2024

دélégation	تصدير زيت بيولوجي (طن) Exportation d'huile biologiques (Tonne)	تصدير لوز بيولوجي (طن) Exportation d'amandes biologiques (Tonne)	عدد المخرطين* انتاج غابي N ^{bre} d'adhérents	مساحة الانتاج الغابي (هكتار) Superficie de production forestière	عدد المخرطين انتاج نباتي N ^{bre} d'adhérents	مساحة الانتاج النباتي (هكتار) Superficie de production végétale (ha)	الاعتمادية
Kasserine Sud	-	-	-	-	3	114	القصرين الجنوبية
Hassi Farid	-	-	-	-	11	76	حاسي الفريد
Sbeitla	-	-	-	-	28	3715	سبيطلة
Sbiba	-	-	-	-	-	-	سبيبة
Jedienne	-	-	1	1995	-	-	جدليان
Ayouun	-	-	-	-	18	254	الحيون
Thala	-	-	1	3246	22	290	تالة
Haidra	-	-	-	-	2	42	حيدرة
Foussana	-	-	1	10210	49	715	فوسانة
Fériana	-	-	1	3300	-	-	فريانة
Majel Bel Abbès	20	30	-	-	23	426	ماجل بلعباس
Total	20	30	4	18751	156	5632	مجموع الولاية

Source : Commissariat Régional du développement Agricoles

المصدر : المديرية الجهوية للتعمية الفلاحية

الإنتاج الغابي لسنة 2024
Production forestière pour l'année 2024

التمدية	المساحة (هكتار) Superficie (Ha)	الخشب (م ³) Bois (m ³)	الزقور (كغ) Pandalet	اكليل مجفف (كغ) Romarin séché	زيوت نباتية (كغ) Les huiles végétales (Kg)	ثمار الخروب Caroube	التمدية
القصرين الجنوبية	-	0	0	0	0	0	Kasserine Sud
حاسي الفريد	-	0	0	0	0	0	Hassi Farid
سبيطلة	-	0	0	0	0	0	Sbeitla
سبيبة	-	0	0	0	0	0	Sbiba
جدليان	-	0	0	85200	7057	0	Jedliene
العيون	-	0	0	0	0	0	AYoun
ثالة	-	1505,5	0	340560	29612	0	Thala
حيدرة	-	0	0	0	0	0	Haidra
فوسانة	-	1080	0	194900	15210	0	Foussana
فريانة	-	17194	0	235500	1045	0	Fériana
ماجل بلعباس	-	0	0	0	0	0	Majel Bel Abbès
مجموع الولاية	-	19779,5	0	856160	52924	0	Total

المصدر : المندوبية الجهوية للتربية الفلاحية

Source : Commissariat Régional du développement Agricoles

تطور الإنتاج النباتي حسب الصنف Evolution du Production Végétale

Délégation	الأعلاف (طن) Fourrage (Tonne)				الخضراوات (طن) Légumes (Tonne)				الحبوب (قنطار) Céréales (Quintal)				العمدية
	24/23	23/22	22/21		24/23	23/22	22/21		24/23	23/22	22/21		
Kasserine Nord	3990	5660	8013		984	1266	1148		2555	375	400		
Kasserine Sud	3245	755	1044		4933	5698	4455		7100	2150	3300		
Hassi Farid	2632	4375	0		16759	6271	2692		3060	2000	1400		
Sbeitla	6630	6605	7925		129545	83875	89765		16400	10875	8000		
Sbiba	800	355	894		58057	57493	28100		350	550	900		
Jedliene	518	325	2950		612	467	713		3820	290	20800		
AYoun	378	78	538		4025	2482	2910		8100	465	24500		
Thala	3740	2310	7005		1863	3503	1970		22650	6675	25200		
Haidra	1802	235	1640		178	107	627		3585	900	22550		
Foussana	13100	8940	19920		39864	30850	43235		95700	60750	98000		
Fériana	2065	955	1013		18587	5004	2707		8360	2500	200		
Majel Bel Abbès	3570	1640	1313		6808	6434	3898		15180	6400	750		
Total	42470	32233	52252		282215	203450	182220		186860	93930	206000		

المصدر : المندوبية الجهوية للتربية الفلاحية

Source : Commissariat Régional du développement Agricoles

مساحات و انتاج الخضروات الصيفية حسب الاعتماديات للموسم 2023/2024
 Superficies et Productions de Légumes d'été par Délégations 2023/2024

Délégation	الجملة Total		مختلفات Autres		بصل oignon		خيار concombre		قرع Courgette		دلاع Pastèque		بطيخ Melon		فلفل pigment		طماطم متاخرة Tomate arrière saison		طماطم فصلية Tomate de saison		بطاطا فصلية Pomme de terra de saison		العتقديتة	
	الجملة (طن) production (tonne)	مساحة (هكتار) superficie (ha)	الجملة (طن) production (tonne)	مساحة (هكتار) superficie (ha)	الجملة (طن) production (tonne)	مساحة (هكتار) superficie (ha)	الجملة (طن) production (tonne)	مساحة (هكتار) superficie (ha)	الجملة (طن) production (tonne)	مساحة (هكتار) superficie (ha)	الجملة (طن) production (tonne)	مساحة (هكتار) superficie (ha)	الجملة (طن) production (tonne)	مساحة (هكتار) superficie (ha)	الجملة (طن) production (tonne)	مساحة (هكتار) superficie (ha)	الجملة (طن) production (tonne)	مساحة (هكتار) superficie (ha)	الجملة (طن) production (tonne)	مساحة (هكتار) superficie (ha)	الجملة (طن) production (tonne)	مساحة (هكتار) superficie (ha)		
Kasserine-Nord	643	31	48	8	125	5	15	1	5	125	5	150	5	50	2	60	3	70	2	0	0	0	0	القصرين الشماليين
Kasserine Sud	3380	131	150	25	375	15	75	5	375	15	750	25	75	3	160	8	1110	30	310	5	0	0	القصرين الجنوبيين	
Hassi Farid	16165	322	60	10	500	20	30	2	125	5	600	20	250	10	100	5	0	0	14500	250	0	0	0	حاسي الفريد
Sbeitla	112360	2622	180	30	2500	100	105	7	6250	250	4500	150	125	5	7600	380	10250	250	69350	950	11500	500	سبيطلة	
Sbiba	57130	1418	60	10	250	10	75	5	250	10	600	20	75	3	1400	70	50400	1200	3300	50	720	40	سبييتة	
Jedliene	393	17	18	3	75	3	15	1	50	2	90	3	0	0	40	2	105	3	0	0	0	0	جدليان	
Ayoum	3530	112	30	5	125	5	30	2	125	5	900	30	0	0	100	5	2220	60	0	0	0	0	العيون	
Thala	1478	48	18	3	125	5	0	0	25	1	150	5	0	0	80	4	1080	30	0	0	0	0	ثالة	
Haidra	82	5	12	2	50	2	0	0	0	0	0	0	0	20	1	0	0	0	0	0	0	0	0	حيدرة
Foussana	31360	870	210	35	500	20	75	5	750	30	600	20	125	5	2000	100	22000	500	3000	50	2100	105	فوسانة	
Fériana	18373	271	18	3	125	5	0	0	50	2	120	4	0	0	40	2	380	10	17640	245	0	0	فريانة	
Majel Bel Abbès	6211	143	36	6	250	10	30	2	750	30	240	8	50	2	200	10	585	15	3900	50	170	10	ماجل بلعباس	
Total	251105	5990	840	140	5000	200	450	30	8875	355	8700	290	750	30	11800	590	88200	2100	112000	1600	14490	655	الولاية مجموع	

Source : Commissariat Régional du développement Agricoles

المصدر : المديرية الجهوية للتنمية الفلاحية

مساحات و انتاج الخضروات الشتوية حسب المعتمديات للموسم 2023 /2024 Superficies et productions de légumes d'hiver par délégations 2023/2024

Délégation	الجملة Total		مختلفات Autres	ثم All	بصل oignon	جلبانة Petit pois		فول Fève	لفت Navet	جزر Carotte	بطاطا اخر فصلية Pomme de terre de saison		المعتمدية						
	الجملة production (tonne)	مساحة superficie (ha)				الجملة production (tonne)	مساحة superficie (ha)				الجملة production (tonne)	مساحة superficie (ha)		الجملة production (tonne)	مساحة superficie (ha)				
Kasserine Nord	341	21	30	5	20	2	60	2	1	1	30	3	75	3	125	5	0	0	القصرين الشمالية
Kasserine Sud	1553	88	150	25	50	5	300	10	3	3	50	5	500	20	500	20	0	0	القصرين الجنوبية
Hassi Farid	594	34	18	3	100	10	300	10	1	1	50	5	75	3	50	2	0	0	حاسي الفريد
Sbeitla	17185	860	150	25	1200	120	4500	150	5	5	900	90	375	15	375	15	9680	440	سبيطلة
Sbiba	927	64	60	10	50	5	150	5	2	2	200	20	125	5	125	5	215	12	سبيبة
Jedliene	219	14	18	3	20	2	60	2	1	1	20	2	50	2	50	2	0	0	جدليان
Ayouun	495	33	30	5	40	4	120	4	5	5	50	5	125	5	125	5	0	0	العيون
Thala	385	32	30	5	100	10	90	3	5	5	30	3	50	2	50	2	30	2	تالة
Haidra	96	5	6	1	0	0	30	1	0	0	10	1	25	1	25	1	0	0	حيدرة
Foussana	8504	464	150	25	300	30	600	20	4	4	400	40	250	10	500	20	6300	315	فوسانة
Fériana	214	15	18	3	20	2	30	1	1	1	10	1	25	1	25	1	85	5	فريانة
Majel Bel Abbès	597	50	60	10	100	10	60	2	2	2	150	15	75	3	50	2	100	6	ماجل بعباس
Total	31110	1680	720	120	2000	200	6300	210	30	30	1900	190	1750	70	2000	80	16410	780	مجموع الولاية

Source : Commissariat Régional du développement Agricoles

المصدر : المندوبية الجهوية للتنمية الفلاحية

إنتاج الأشجار المثمرة حسب النوع للموسم 2023 / 2024
Production Arboricultures 2023/2024

Délégation	أخرى	عوينة (طن)	حب ملوك (طن)	عنب (طن)	رمان	تين	إجاص	فستق	مشمش	خوخ	لوز(طن)	تفاح (طن)	زيتون طاولة	زيتون (طن)	العمودية
	Autres	Prunes	Les rois aiment	Raisin	Gre- nades	Figues	Poires	pis- tache	Abricot	Pêche	Amandes	Pomme	Olive table	Olive huile	
KasserineNord	0	0	0	0	40	20	0	0	50	0	250	550	100	1800	القصرين الشمالية
Kasserine Sud	20	150	0	0	0	50	350	30	500	430	4200	1500	160	5000	القصرين الجنوبية
Hassi Farid	0	0	0	0	0	60	0	10	0	0	1200	40	0	500	حاسبي الزويد
Sbeitla	0	200	0	0	50	30	450	150	550	3000	8500	2300	280	7000	سبيطلة
Sbiba	0	180	0	0	80	90	220	50	2900	4000	2000	20500	300	3000	سبيبة
Jedliene	0	0	0	0	0	0	40	5	30	50	50	1500	0	700	جدليان
Ayoun	0	0	150	0	0	30	10	5	35	160	380	1200	20	300	العيون
Thala	0	60	300	0	70	60	0	40	80	50	460	100	120	2200	ثالة
Haidra	10	40	100	0	20	25	10	5	55	30	60	110	50	1000	حيدرة
Foussana	70	260	50	200	130	40	900	25	500	1000	1050	20600	60	2600	فوسانة
Fériana	0	60	0	0	110	20	20	80	300	680	3700	1600	60	3400	فريانة
Majel Bel Abbès	0	0	0	0	0	75	0	400	2000	600	5150	0	150	2500	ماجل بعباس
Total	100	950	600	200	500	500	2000	800	7000	10000	27000	50000	1300	30000	مجموع الولاية

المصدر : المندوبية الجهوية للتربية الفلاحية

Source : Commissariat Régional du développement Agricoles

تطور إنتاج الأشجار المثمرة (طن)

Evolution du Production d'Arboriculture

Variété en tonne	2024/2023	2023/2022	2022/2021	النوع بالطن
Olives d'huile	30000	35000	30000	زيتون زيت
Olives de table	1300	1300	1200	زيتون طاولة
Total d'Olives (1)	31300	36300	31200	مجموع الزيتين (1)
Amandes	27000	30000	40000	لوز
Abricot	7000	5600	4300	مشمش
Pêches	10000	8000	8500	خوخ
Prunes	950	800	660	عوبنة
Pommes	50000	60000	50000	تفاح
Poires	2000	2200	1800	اجاص
Grenades	500	600	500	رمان
Coings	-	-	-	سفرجل
Pistaches	800	1100	950	فستق
Figues	500	720	1200	تين
Raisin	200	250	300	عنب
Les rois aiment	600	475	380	حب ملوك
Autres	100	180	300	أخرى
Total 2	99650	109925	108890	مجموع الغلال (2)
Total (1 + 2)	130950	146225	140090	المجموع العام (1+2)

Source : CRDA

المصدر : المندوبية الجهوية للتنمية الفلاحية

توزيع إنتاج الحبوب حسب الصنف للموسم 2024/ 2023

Production des Céréales par Espèces 2023/2024

دélégation	الشعير (ق) Orge (Q)	القمح (ق) Blé (Q)	المتمدية
Kasserine Nord	300	2255	القصرين الشمالية
Kasserine Sud	1700	5400	القصرين الجنوبية
Hassi Farid	500	2560	حاسي الفريد
Sbeitla	6250	10150	سبيطلة
Sbiba	200	150	سبيبة
Jedliene	2720	1100	جدليان
AYoun	3500	4600	العيون
Thala	12450	10200	تالة
Haidra	1575	2010	حيدرة
Foussana	52500	43200	فوسانة
Fériana	405	7955	فريانة
Majel Bel Abbès	1500	13680	ماجل بلعباس
Total	83600	103260	المجموع

Source : CRDA

المصدر : المندوبية الجهوية للتنمية الفلاحية

توزيع مساحة وإنتاج الأعلاف حسب الصنف للموسم 2023/2024
Superficie et Production de Fourrage par Espèces 2023/2024

Délégation	فصّة Semences		ذرة علفية Maïs		درع علفي Sorgho fourrager		قرط قصبيّة Foin		سيلاج silage		أعلاف خضراء fourrage vert		العمديّة
	الإنتاج (طن)	المساحة (هك)	الإنتاج (طن)	المساحة (هك)	الإنتاج (طن)	المساحة (هك)	الإنتاج (طن)	المساحة (هك)	الإنتاج (طن)	المساحة (هك)	الإنتاج (طن)	المساحة (هك)	
	production (t)	Surfaces (ha)	production (t)	Surfaces (ha)	production (t)	Surfaces (ha)	production (t)	Surfaces (ha)	production (t)	Surfaces (ha)	production (t)	Surfaces (ha)	
Kasserine Nord	0	0	0	0	580	14,5	60	10	2400	150	950	50	القصرين الشماليّة
Kasserine Sud	1125	25	0	0	1060	26,5	180	30	0	0	880	40	القصرين الجنوبيّة
Hassi Farid	0	0	0	0	420	10,5	312,5	50	0	0	1900	100	حاسي الفريد
Sbeitla	1350	30	0	0	1600	40	2800	350	0	0	880	40	سبيطلة
Sbiba	0	0	0	0	300	7,5	500	100	0	0	0	0	سبيبة
Jedliene	0	0	0	0	300	7,5	17,5	15	0	0	200	20	جدليان
AYoun	0	0	0	0	240	6	37,5	15	0	0	100	5	العيون
Thala	450	10	0	0	280	7	1660	690	0	0	1350	80	تالة
Haidra	450	10	0	0	200	5	312,5	50	0	0	840	40	حيدرة
Foussana	4500	100	0	0	360	9	7240	920	0	0	1000	50	فوسسانة
Fériana	450	10	0	0	340	8,5	875	140	0	0	400	20	فريانة
Majel Bel Abbès	1350	30	0	0	320	8	800	100	0	0	1100	50	ماجل بلعباس
Total	9675	215	0	0	6000	150	14795	2470	2400	150	9600	495	الجموع

المصدر : المندوبية الجهوية للتنمية الفلاحية

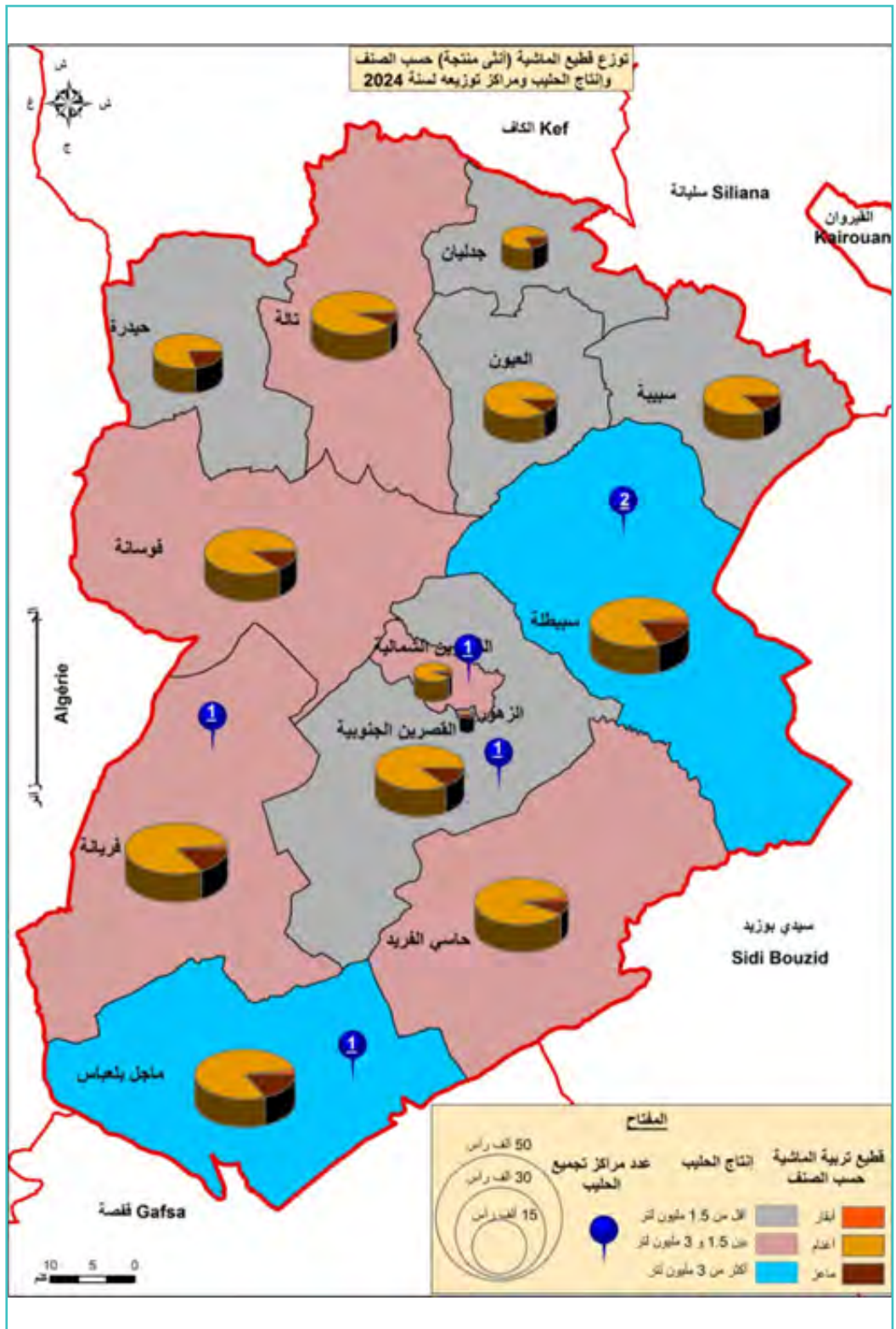
Source : CRDA

تطور قطاع تربية الماشية حسب الصنف Evolution du Cheptel selon l'Espèce

Délégation	ماعز (انثى منتجة) Caprins (F.P)			اغنام (انثى منتجة) Ovins (F.P)			ابقار (انثى منتجة) Bovins (F.P)			العمدية
	2024	2023	2022	2024	2023	2022	2024	2023	2022	
Kasserine Nord	500	500	800	6000	6500	7000	250	300	300	القصرين الشمالية
Kasserine Sud	4500	5000	7000	32000	35000	37000	350	300	300	القصرين الجنوبية
Ezzouhour	500	500	600	500	500	500	30	0	0	الزهور
Hassi Farid	2800	3000	4200	37000	40500	44500	1000	850	850	حاسي الفريد
Sbeitla	7500	8000	8700	37000	42000	45500	1100	900	1200	سبيطلة
Sbiba	3700	4000	5200	24000	28000	30000	240	230	230	سبيبة
Jedliene	1800	2000	2700	8000	9000	9500	200	230	230	جدليان
AYoun	2700	3000	4200	22000	25500	27500	240	190	190	العيون
Thala	2500	3000	4200	32000	35000	37000	400	350	350	ثالة
Haidra	4500	5000	5700	18000	21500	23500	140	100	100	حيدرة
Foussana	4500	5000	5700	34500	40500	43500	400	400	400	فوسانة
Fériana	7000	8000	10000	41000	44000	47000	900	850	850	فريانة
Majel Bel Abbès	7500	8000	9000	38000	42000	45500	1000	1000	1200	ماجل بلعباس
Total	50000	55000	68000	330000	370000	398000	6250	5700	6200	الجموع

المصدر : المندوبية الجهوية للتنمية الفلاحية

Source : CRDA



تطور الإنتاج الحيواني
Evolution du Production Animale

Délégation	حليب (1000L) Laits (1000L)			لحوم بيضاء (طن) Viandes blanches (T)			لحوم حمراء (طن) Viandes rouges (T)			الغتمدية
	2024	2023	2022	2024	2023	2022	2024	2023	2022	
Kasserine Nord	1650	1836	1837,5	23,2	25,1	27,5	140	161	175	القصرين الشمالية
Kasserine Sud	950	875,2	876	32	34,7	38	510	558	608	القصرين الجنوبية
Ezzouhour	122,5	122,5	122,5	17,1	18,5	20,3	9	9	10	الزهور
Hassi Farid	2100	1930,3	1932	39	42,2	46,2	490	517	563	حاسي الفريد
Sbeitla	5000	4558,2	4562	155,5	168,2	184	950	994	1082	سبببلة
Sbiba	480	470,6	471	75,3	81,4	89	300	352	384	سببببة
Jedliene	240	244,8	245	25,3	27,4	30	190	204	222	جدليان
AYoun	600	470,6	471	60,5	65,5	71,5	390	418	455	العيون
Thala	1700	1496,7	1498	50	54	59	630	696	758	ثالة
Haidra	470	367,2	367,5	29,6	32	35	211	266	290	حيدرة
Foussana	1845,5	1845,5	1847	30,5	33	36	600	652	710	فوسانة
Fériana	2580	2447,9	2450	33,3	36,5	40	620	666	725	فريانة
Majel Bel Abbès	7762	7814,5	7821	48,6	52,5	57,5	920	974	1060	ماجل بلعباس
Total	25500	24480	24500,5	620	671	734	5960	6467	7042	الجموع

المصدر : المندوبية الجهوية للتربية الفلاحية

Source : CRDA

تطور مراكز تجميع الحليب والخزن والمعاصر Evolution du Nombre Centres de Collecte de lait et d'Extraction d'Olive

Délégation	المعاصر Unité d'extraction d'olive				وحدات الخزن Unité de stockage et conditionnement				مراكز تجميع الحليب Centres de collecte de laits				المتعدية	
	طاقة التحميل (طن/يوم) Transformation (Tonne/jour)		العدد Nombre		طاقة الخزن (طن) Stockage (tonne)		العدد Nombre		طاقة الاستيعاب (ل/يوم) Capacité(L./jour)		العدد Nombre			
	2024	2023	2024	2023	2024	2023	2024	2023	2024	2023	2024	2023		
Kasserine Nord	75	75	4	4			2210	7	7	22000	22000	1	1	القصرين الشماليّة
Kasserine Sud	160	100	5	4	2210			7		20000	20000	1	1	القصرين الجنوبيّة
Sbeitla	520	530	14	14	20040	20040	20040	30	30	36000	36000	2	2	سبيطلة
Sbiba	120	120	1	1	20400	20400	20400	44	44	0	0	0	0	سببية
Jedliene	0	0	0	0	1860	1860	1860	5	5	0	0	0	0	جدليان
AYoun	0	0	0	0	190	190	190	4	4	0	0	0	0	العيون
Thala	40	70	1	1	0	0	0	0	0	0	0	0	0	ثالة
Foussana	70	40	1	1	8790	8790	8790	40	40	0	0	0	0	فوسانّة
Fériana	220	215	5	5	395	395	395	6	6	15000	15000	1	1	فريانّة
Majel Bel Abbès	400	400	4	4	400	400	400	1	1	32000	32000	1	1	ماجل بلعباس
Total	1605	1550	35	34	54285	54285	54285	137	137	125000	125000	6	6	الجموع

المصدر : المندوبية الجهوية للتنمية الفلاحية

Source : CRDA

خلايا ومراكز الإرشاد الفلاحي 2024 Cellules et Centres d'Orientation Agricole 2024

Délégation	مراكز الإرشاد الفلاحي النشيطة Centres d'Orientation agricole actifs	خلايا الإرشاد الفلاحي Cellules d'Orientation Agricole	المتمدية
Kasserine Nord	2	1	القصرين الشمالية
Kasserine Sud			القصرين الجنوبية
Ezzouhour	0	0	الزهور
Hassi Farid	1	1	حاسي الفريد
Sbeitla	2	1	سبيطلة
Sbiba	1	1	سببية
Jedliene	1	1	جدليان
Ayoun		1	العيون
Thala	1	1	تالتة
Haidra	1	1	حيدرة
Foussana	2	1	فوسسانة
Fériana	2	1	فريانة
Majel Bel Abbès	2	1	ماجل بلعباس
Total	15	11	الجموع

Source : CRDA

المصدر : المديرية الجهوية للتربية الفلاحية

تطور عدد المؤسسات الصناعية في طور الانتاج ومواطن الشغل (10 عمال فما فوق) Evolution du Nbre d'Entreprises Industrielles en production et l'Emplois 2024

Délégation	الجموع Total						نظام مصدر كليا Régime Exportateur						المتعدية
	مواطن الشغل Nombre d'emplois			عدد المؤسسات Nombre d'entreprises			مواطن الشغل Nombre d'emplois			عدد المؤسسات Nombre d'entreprises			
	2024	2023	2022	2024	2023	2022	2024	2023	2022	2024	2023	2022	
Kasserine Nord	2087	1910	302	26	24	14	670	593	239	11	9	5	القصرين الشمالية
Kasserine Sud	0	0	13	0	0	2	0	0	0	0	0	0	القصرين الجنوبية
Ezzouhour	12	12	10	1	1	3	0	0	0	0	0	0	الزهور
Hassi Farid	0	0	0	0	0	0	0	0	0	0	0	0	حاسي الفريد
Sbeitla	257	262	31	8	8	3	173	178	0	3	3	0	سبيطلة
Sbiba	12	12	20	1	1	3	0	0	0	0	0	0	سببية
Jedliene	31	27	38	2	2	4	0	0	0	0	0	0	جدليان
Ayoun	0	0	32	0	0	2	0	0	0	0	0	0	العيون
Thala	92	98	53	5	6	7	0	0	5	0	0	1	ثالة
Haidra	40	0	19	1	0	1	0	0	0	0	0	0	حيدرة
Foussana	42	102	54	1	2	5	0	60	0	0	1	0	فوسانة
Fériana	552	423	17	8	7	2	75	77	12	2	2	1	فريانة
Majel Bel Abbès	12	12	134	1	1	5	0	0	58	0	0	1	ماجل بلعباس
Total	3137	2858	723	54	52	51	918	908	314	16	15	8	الجموع

المصدر: وكالة التوض بالصناعة والتجديد

Source : Agence de Promotion industrielle et d'innovation

المؤسسات الصناعية في طور الانتاج ومواطن الشغل حسب النشاط 10 عمال فما فوق سنة 2024

Répartition des Entreprises et de l'Emploi en production par Secteur 10 emplois

Déléga-tion	صناعات مختلفة ID		النسيج واللابرس الجاهزة ITH		صناعة الجلد والأحذية ICC		الصناعات الميكانيكية والكهربائية IMM		الصناعات الكيماوية IC		صناعات مواد البناء والخزف والبلور IMCCV		الصناعات الغذائية IAA		المجموع
	مواطن الشغل Nbre d'emplois	عدد المؤسسات Nbre entreprise	مواطن الشغل Nbre d'emplois	عدد المؤسسات Nbre entreprise	مواطن الشغل Nbre d'emplois	عدد المؤسسات Nbre entreprise	مواطن الشغل Nbre d'emplois	عدد المؤسسات Nbre entreprise	مواطن الشغل Nbre d'emplois	عدد المؤسسات Nbre entreprise	مواطن الشغل Nbre d'emplois	عدد المؤسسات Nbre entreprise	مواطن الشغل Nbre d'emplois	عدد المؤسسات Nbre entreprise	
Kasserine Nord	896	3	730	12	0	0	0	0	57	2	130	4	274	5	الشماليين
Kasserine Sud	0	0	0	0	0	0	0	0	0	0	0	0	0	0	الشماليين الجنوبيين
Ezzou-hour	0	0	0	0	0	0	0	12	1	0	0	0	0	0	الزهور
Hassi Farid	0	0	0	0	0	0	0	0	0	0	0	0	0	0	حاسي الفريد
Sbeitla	0	0	173	3	0	0	0	0	0	0	0	0	84	5	سبيطلة
Sbiba	0	0	0	0	0	0	0	0	0	0	0	0	12	1	سبيبة
Jedienne	0	0	0	0	0	0	0	0	0	0	19	1	12	1	جدليان
elyoun	0	0	0	0	0	0	0	0	0	0	0	0	0	0	العيون
Thala	0	0	0	0	0	0	0	0	0	0	82	4	10	1	ثالة
Haidra	0	0	40	1	0	0	0	0	0	0	0	0	0	0	حيدرة
Foussana	0	0	0	0	0	0	0	42	1	0	0	0	0	0	فوسانة
Fériana	0	0	90	2	0	0	0	0	0	0	407	4	55	2	فيريانة
Majel Bel Abbès	0	0	0	0	0	0	0	0	0	0	0	0	12	1	ماجل بلعياص
Total	896	3	1033	18	0	0	0	111	4	638	13	459	16		

Source : Agence de Promotion Industrielle et d'Innovation

المصدر : وكالة النهوض بالصناعة والتجديد

معطيات عامة حول النقل البري سنة 2024 Données Générales du Transport Terrestre 2024

Délégation	نقل البضائع Transport de marchandises		نقل المسافرين Transport des voyageurs					العمدية Circulaire
	الشركات Sociétés		سيارات اجرة Louages	تاكسي Taxis	الشركات Sociétés	العدد Nombre		
	عدد الشاحنات Camions	العدد Nombre					عدد الحافلات Bus	
Kasserine Nord	81	3	4	560	264	150	1	القصرين الشمالية
Kasserine Sud	-	-	21	-	-	-	-	القصرين الجنوبية
Ezzouhour	45	12	76	48	95	-	-	الزهور
Hassi Farid	-	-	56	3	40	-	-	حاسي الفريد
Sbeitla	-	-	5	1	1	-	-	سبيطلة
Sbiba	-	-	56	3	40	-	-	سبيبة
Jedliene	-	-	5	1	1	-	-	جدليان
AYoun	-	-	56	-	1	-	-	العيون
Thala	-	-	24	7	41	-	-	ثالة
Haidra	-	-	3	0	7	-	-	حيدرة
Foussana	-	-	32	7	14	-	-	فوسانة
Fériana	70	5	38	19	58	-	-	فريانة
Majel Bel Abbès	-	-	8	-	26	-	-	ماجل بلعباس
Total	196	20	323	645	547	150	1	الجموع

المصدر : الإدارة الجهوية للنقل

Source : Direction Régionale de Transport

القطاع السياحي سنة 2024
Secteur Touristique en 2024

Délégation	المواقع الطبيعية Sites Naturelles	المواقع الأثرية Sites archéologiques	مراكز الترفيه والتشريط Centre de loisirs	الطعام السياحي Restaurants touristiques	وكالات الاسفار Agences de voyage	عدد الأسرة Nbre de lits	النفز Hotels		العمديّة Total
							الجموع Total	مصنفة classés	
Kasserine	1	1	1	1	7	155	1	1	القصرين
Sbeitla	1	1	1	3	2	376	0	3	سبيطلة
Hassi Farid	0	1	0	0	0	0	0	0	حاسي الفريد
Sbiba	0	1	0	0	1	0	0	0	سبيبة
Thala	0	1	0	0	0	0	0	0	ثالة
Yaoun	0	1	0	0	0	0	0	0	العيون
Haidra	0	1	0	0	0	0	0	0	حيدرة
Foussana	0	1	0	0	0	0	0	0	فوسانة
Fériana	0	1	0	0	0	56	0	1	فيريانة
Total	2	9	2	4	10	587	1	5	الجموع

المصدر : المندوبية الجهوية للسياحة

Source: Commissariat Régional du Tourisme

تطور المؤشرات السياحية Evolution d'Indicateurs Touristiques

Délégation	معدل الإقامة/الليلة Moyen de séjour			نسبة الإشغال % Taux d'occupation %			عدد الليالي المقضاة Nbre de Nuitées			عدد الوافدين Nbre d'Arrivées			المتعدية
	2024	2023	2022	2024	2023	2022	2024	2023	2022	2024	2023	2022	
Kasserine nord	1,45	1,59	1,59	12,2	12,8	7,74	6333	4974	5284	4357	3122	3306	القصرين الشماليين
Sbeitla	1,62	1,52	1,52	21,6	21,60	18,04	28157	29582	24760	17362	19402	16205	سيبسطة
Fériana	2,21	1,77	1,35	11,9	13,6	5,9	2437	2781	1206	1098	1567	887	فريانة
Total	1,61	1,54	1,53	17,2	17,50	13,83	36927	37337	31250	22817	24091	20398	الجموع

Source: Commissariat Régional du Tourisme

المصدر : المديرية الجهوية للسياحة

تطور أنشطة الصناعات التقليدية

Evolution des Activités Artisanales

الإنتاج المطبوع (م ²) Produit signé (m ²)	امال التداول Fond de roulement		البطاقات المهنية Cartes professionnelles	السنة Année
	القيمة (أ د) Montant (mD)	عدد المتفعين Nbre de bénéficiaires		
12173	107,3	28	53	2009
11394	12,3	7	21	2010
8064	-	-	376	2011
5780,7	-	-	444	2012
4953,1	-	-	21	2013
5244,0	-	-	20	2014
293,08	54	36	49	2015
16215	180	98	128	2016
2000	120	65	235	2018
2726	380	184	142	2019
1255.44	420	194	126	2020
1966.85	980	352	305	2021
1094.04	854	260	99	2022
982.87	1031	387	296	2023
808,68	986,5	190	147	2024

المصدر : المديرية الجهوية للصناعات التقليدية

Source : Commissariat Régional d'Artisanat

تطور عدد نقاط البيع التجارية Evolution des Points de vente

Délégation	عدد نقاط البيع بالجملة		عدد نقاط البيع بالتفصيل		العمدية
	2024	2023	2024	2023	
Kasserine Nord	251	227	2050	1912	القصرين الشماليّة
Kasserine Sud	3	3	10	21	القصرين الجنوبيّة
Ezzouhour	2	3	9	28	الزهور
Hassi Farid	1	0	6	14	حاسي الفريد
Sbeitla	3	0	57	51	سبيطلة
Sbiba	0	1	13	25	سبيبة
Jedliene	0	0	3	6	جدليان
AYoun	0	0	6	19	العيون
Thala	0	2	41	16	تالّة
Haidra	1	0	2	1	حيدرة
Foussana	0	0	38	27	فوسانّة
Fériana	144	116	972	950	فريانّة
Majel Bel Abbès	26	22	383	370	ماجل بلعباس
Total	431	374	3590	3440	الجموع

Source : Centre Régional de contrôle des Impôts de Kasserine

المصدر : المركز الجهوي لمراقبة الاداءات بالقصرين

تطور شبكة الوكالات المصرفية

Evolution de Réseau d'Agences Bancaires

Délégation	2024	2023	2022	المتمدية
Kasserine Nord	16	16	16	القصرين الشمالية
Sbeitla	5	5	5	سبيطلة
Sbiba	2	2	2	سبيبة
Thala	1	1	1	تالة
Foussana	1	1	1	فوسانة
Fériana	4	4	4	فريانة
Total	29	29	29	الجموع

Source : Agence de Banque Centrale

المصدر : فرع البنك المركزي

تطور معطيات عامة حول البريد

Evolution des données Globales de la Poste

Délégation	عدد السكان لكل مكتب بريد (habitant / bureau de poste)		مكاتب البريد الخاصة Bureau de poste privé	عدد نوافذ البريد Nombre des Guichets			عدد مكاتب البريد العمومي Bureaux de poste public			الاعتمادية
	2024	2023		2022	2024	2023	2022	2024	2023	
Kasserine Nord	9237,825	8851,6	2	20	20	20	6	6	6	القصرين الشمالية
Kasserine Sud	22618	22402	0	1	1	1	1	1	1	القصرين الجنوبية
Ezzouhour	11921,16	11557,5	1	3	3	2	1	1	1	الزهور
Hassi Farid	10914	10602	0	3	3	3	2	2	2	حاسي الفريد
Sbeitla	11830,84	11489,7	0	13	13	13	7	7	7	سبيطلة
Sbiba	41091	40807	0	4	4	4	1	1	1	سبيبة
Jedliene	12267	12157	0	2	2	2	1	1	1	جدليان
AYoun	10054	9951	0	3	3	3	1	2	2	العيون
Thala	6778,466	6615,3	0	10	10	10	6	6	6	ثالة
Haidra	5596	5510	0	3	3	3	2	2	2	حيدرة
Foussana	11183,5	10927,5	0	5	5	5	4	4	4	فوسانة
Fériana	11415,8	11201,6	0	13	13	8	5	5	5	فريانة
Majel Bel Abbès	9394,45	8191,3	0	3	5	4	3	3	3	ماجبل بلعباس
Total	15469,70	10587,09	3	83	85	78	40	41	41	الجموع

المصدر : الإدارة الجهوية للبريد

Source : Direction Régionale de la Poste

تطور العمليات البريدية
Evolution des Opérations Postales

Délégation	حولات واردة من الخارج (الف دينار) Mandats de l'Etranger (1000 dinars)			حولات مستخلصة (الف دينار) Mandats payés (1000 dinars)			حولات مرسلّة (الف دينار) Mandats Emis (1000 dinars)			العمدية
	2024	2023	2022	2024	2023	2022	2024	2023	2022	
Kasserine Nord	31316	29182,7	25122,9	54007,485	52743,085	51224,7	23023,5	19182,9	71630,2	القصرين الشمالية
Kasserine Sud	731,5	642,2	780,5	4284	4141	4054,3	1957,6	934,4	4764,2	القصرين الجنوبية
Ezzouhour	1020	885,8	962,5	7658	7417	7566,1	1992,3	1358,1	6892,7	الزهور
Hassi Farid	1156,7	1013,6	586,9	8026,8	7670,7	6875,6	15932,3	1247,03	4867,7	حاسي الفريد
Sbeitla	5646,9	15331,5	18543,2	23397,6	23041,5	28039,9	9161,4	8189,9	46929,9	سبيطلة
Sbiba	2114,7	1884,6	2679,3	153565,3	13355,099	16903,4	4646,5	3765,2	27950,3	سبيبة
Jedliene	1203,5	972,2	836,2	4677,5	4464,2	4136,1	1822,8	1133,7	3024,5	جدليان
AYoun	577,8	481,2	449,5	7919,258	7483,058	6504,0	1903,1	1267,8	7977,5	العيون
Thala	6023,8	5636,4	6520,5	14382,8	14236,6	17341,4	4363,7	4296,3	308277,9	ثالة
Haidra	2445,7	2060,3	1871,8	4784,9	4472,7	4302,2	2031,9	1645,5	7761,7	حيدرة
Foussana	5944,7	5681,4	7254,4	24058,8	15062,7	18834,3	49744	4695,8	24621,5	فوسانة
Fériana	4821,1	4421,8	7381,3	14309,4	14105,3	25735,5	5188,6	4826,6	31514,8	فريانة
Majel Bel Abbès	1745,08	1421,05	1381,2	11716,2	11084,1	9108,0	3918,7	3545,2	17515,9	ماجل بلعباس
Total	64747,48	69614,75	74370,3	332788,04	179277,04	200625,5	125686,4	56088,43	563728,8	الجموع

المصدر : الإدارة الجهوية للبريد

Source : Direction Régionale de la Poste

تجهيزات قطاع الاتصالات
Equipement du Secteur de Télécommunications

Délégation	أجهزة التاكسي فون Taxiphones			الموبيرف Mobirif			سعة محولات الهاتف السلكي Capacité de distribution Téléphonique			العمدية
	2024	2023	2022	2024	2023	2022	2024	2023	2022	
Kasserine Nord										القصرين الشمالية
Kasserine Sud	46	46	46	-	-	-	-	-	-	القصرين الجنوبية
Ezzouhour										الزهور
Hassi Farid	1	1	1	-	-	-	-	-	-	حاسي الفريد
Sbeitla	21	21	21	-	-	-	-	-	-	سببلة
Sbiba	6	6	6	-	-	-	-	-	-	سبببة
Jedliene	2	2	2	-	-	-	-	-	-	جدليان
AYoun	2	2	2	-	-	-	-	-	-	العيون
Thala	8	8	8	-	-	-	-	-	-	ثالة
Haidra	2	2	2	-	-	-	-	-	-	حيدرة
Foussana	9	9	9	-	-	-	-	-	-	فوسانة
Fériana	16	16	16	-	-	-	-	-	-	فريانة
Majel Bel Abbès	5	5	5	-	-	-	-	-	-	ماجل بعباس
Total	118	118	118	591	591	591	-	-	-	الجموع

المصدر : الإدارة الجهوية للاتصالات

Source : Direction Régionale de Tunisie Télécom

تطور مؤشرات الاتصالات

Evolution des Indicateurs de Télécommunications

Délégation	Densité téléphonique (fixe et mobile) (خط هاتف لكل 100 ساكن (قار وجوال)			عدد المشتركين بالهاتف القار Nbre d'Abonnés au réseau téléphonique fixe						المتعمدين القصرين الشماليّة القصرين الجنوبيّة الزهور حاسي الفريد سيبطلّة سبيبة جدليان العيون تالتة حيدرة فوسسانة فريانة ماجبل عباس الجموع			
	2024	2023	2022	المؤسسات Institutions			الأفراد Personnes						
				2024	2023	2022	2024	2023	2022				
Kasserine Nord	-	-	-	-	-	-	-	-	-	-	-	-	-
Kasserine Sud	-	-	-	2389	2384	2384	7567	6366	7366	-	-	-	-
Ezzouhour	-	-	-	-	-	-	-	-	-	-	-	-	-
Hassi Farid	-	-	-	41	41	41	7	4	4	-	-	-	-
Sbeitla	-	-	-	725	720	720	1860	1740	1840	-	-	-	-
Sbiba	-	-	-	178	175	175	495	485	485	-	-	-	-
Jedliene	-	-	-	43	42	42	175	168	168	-	-	-	-
AYoun	-	-	-	52	52	52	45	43	43	-	-	-	-
Thala	-	-	-	351	345	345	819	758	758	-	-	-	-
Haidra	-	-	-	93	90	90	119	109	109	-	-	-	-
Foussana	-	-	-	245	235	235	820	770	770	-	-	-	-
Fériana	-	-	-	499	490	490	2630	2407	2507	-	-	-	-
Majel Bel Abbès	-	-	-	135	130	130	210	195	195	-	-	-	-
Total	34,12	41.35	34.41	4751	4704	4704	14747	13045	14245	-	-	-	-

Source : Direction Régionale de Tunisie Télécom

المصدر : الإدارة الجهوية للاتصالات

المواد الإنشائية بالقصرين

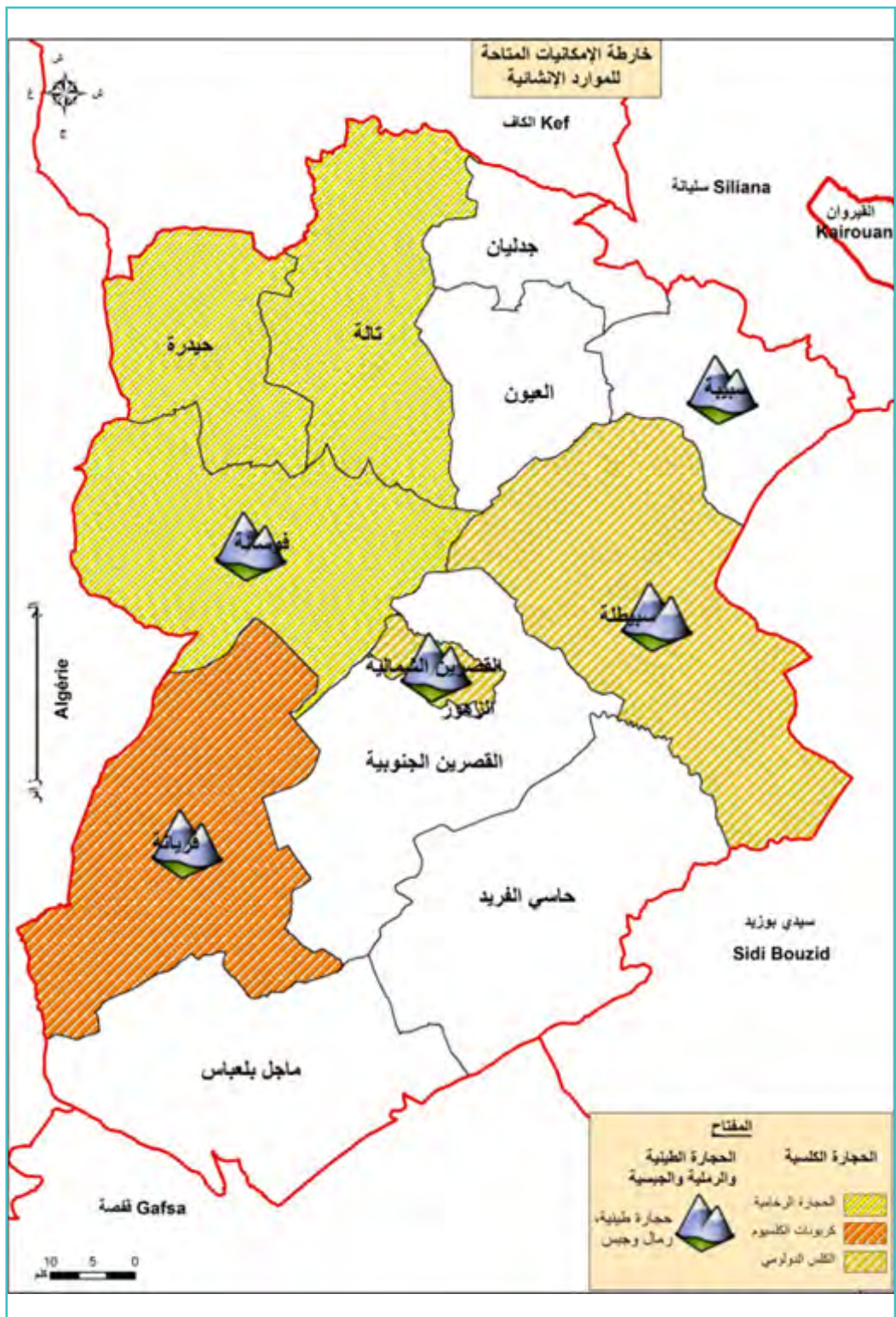
Les Potentiels des Substances à Kasserine

الإستعمالات Utilisations	المكانم الهامة، والواعدة Lieu d'exploitation	النوع Type	المواد Matières
Les Calcaires 1 - الحجارة الكلسية			
تحويل الرخام الطبيعي إلى ألواح ومربعات Transformation du marbre	تالتة، هنشير بوفردة، عين الجديدة، الخزانتة، حيدرة Thala, Khzama, Henchir Boufarda, Ain jdaida	باج ورويال تالتة Bej royal thala	الحجارة الرخامية Pierre marbrière
تحويل الرخام الطبيعي إلى ألواح ومربعات Transformation du marbre	بولحناش Boulahnèche	أسود بولحناش Noir boulahnech	
تحويل الرخام الطبيعي إلى ألواح ومربعات Transformation du marbre	(جبل الحمراء) فوسانتة Jbel Hamra (Foussana)	رمادي فوسانتة Gris Foussana	
تحويل الرخام الطبيعي إلى ألواح ومربعات Transformation du marbre	لحماد تالتة Lehmed Thala	رخام أصفر Marbre jaune	
النقش على الحجارة والزخرفة Décoration sur les pierres	جبل سمامة ومنطقة فريانتة Jbel semmama et jbel feriana	حجارة الزخرفة Pierre de décoration	
صناعة الإسمنت الأبيض وصناعة الدهن والبلاستيك والعلف الحيواني وتنقية الزيوت ومواد التجميل... Industriel de la cimenterie, la peinture, la chimie, la verrerie, la sidérurgie, l'agriculture, les produits cosmétiques et dans le domaine de l'environnement pour le traitement des eaux	واد الشيخ، جبل الدخلة، فج النحلة، كديتة، الناظور، جبل العتراء وفج النعام (فريانتة) Jbel Ed Dakhla, Oued Chih Sud, Fej Nahla, Kodiat Nador, Jbel Atra et Fej Naâm (Fériana)	كربونات الكلسيوم Calcaires Industriels	
بناء الطرقات بالخرسانة الاسفلتية- البنائات المدنية Production des enrobés de chaussées et des bétons	بولعابطة، القصرين، جبل الحمراء، جبل كومين، جبل حديد وجبل الرخمت (سبيطلة) Kasserine Boulaâba, Sbeitla (J. Hamra, Jbel Koumine, Jbel Hadid et Jbel Rakhmet)	الكلس الدولومي Calcaire massif (Les dolomies)	

المواد الإنشائية بالقصرين (يتبع)

Les Potentiels des Substances à Kasserine (suite)

الإستعمالات Utilisation	المكانن الهامة والواعدة Lieu d'exploitation	النوع Type	المواد Matières
صناعة الآجر Fabrication des briques, tuiles et biscuit de faïence	القصرين الشمالية، سبيبة، سبيطلة وفوسانتة Kasserine Nord, Sbiba, Sbeitla et Foussana	الطين الكاولونيتي Argiles illito – kaoliniques	2 - الحجارة الطينية Argiles
صناعة الخزف والفضار والقرميد والأواني المنزلية والصناعات التقليدية والآجر boue de forage, raffinage (filtration et adsorption) des huiles, moules de pièces mécaniques, produits pharmaceutiques	القصرين الشمالية، سبيبة، سبيطلة وفوسانتة Kasserine Nord, Sbiba, Sbeitla et Foussana	الطين السمكتيتي Argiles smectites	
صناعة الأواني الفخارية Artisanat	القصرين الشمالية، سبيبة، سبيطلة وفوسانتة Kasserine Nord, Sbiba, Sbeitla et Foussana	الطين الأبيض Argiles blanches	
صناعة البلور المجوف والبلور الملون Industrie tels que le verre creux, la fonderie, le bâtiment	سبيطلة، السليم، تلابت، وفريانتة Sbeitla, Cilium Kasserine, Télept et Fériana	الرمال السيليسي Les Sables Siliceux	3 - الرمال Sables
صناعة قوالب الجبس والزخرفة وصناعة الإسمنت l'industrie de ciment, faux plafond, les carreaux d'isolation et les activités artisanales.	الجباس (فوسانتة) وكديتة الحلفاء (سبيبة) Jbel Zebbeus (Foussana) et Kodiet el halfa (Sbiba)		4 - الجبس Gypse



البيئة

ENVIRONNEMENT

كمية النفايات المنتجة حسب البلدية سنة 2024

Quantité de déchets produits par commune en 2024

Commune	كمية النفايات المرسكلة سنويا (طن) Quantité de déchets recyclés/an (T)	كمية النفايات المنتجة سنويا (طن) Quantité de déchets produits/an (T)	كمية النفايات المنتجة يوميا (طن) Quantité de déchets produits/jour (T)	عدد السكان Nbre. Habitant	البلدية
Kasserine	1400	104291,45	22,15	38218	القصرين
Sbeitla			26,79	46147	سبيطلة
Sbiba			19,28	33276	سببية
Jedliene			9,12	15845	جدليان
Thala			16,17	27901	تالتة
Haidra			4,70	8160	حيدرة
Foussana			21,53	37142	فوسانة
Fériana			23,45	40410	فريانة
Telept			11,06	19174	تلايت
Majel Bel Abbès			16,24	28015	ماجل بلعباس
Ezzouhour			14,24	44484	الزهور
Ayoun			11,66	20115	العيون
Hassi Farid			13,33	22886	حاسي الفريد
Ennour			26,11	44984	النور
Echrei- machrik ehamss			12,66	21786	الشرايح- مشرق الشمس
Erakhmet			9,56	16568	الرخمات
Iin elkhmaissia			8,94	15344	عين الخمايسية
Khmoda			7,88	13521	خمودة
Bouzgam			10,86	18781	بوزقام
Total					285,73

source: Représentation Régionale de l'Environnement à Kasserine

المصدر: الممثلة الجهوية للبيئة بالقصرين

عدد المعاصر ومصبات المرجين المرخص لها 2024 Nbre de Huilerie et centre de décharge contrôlé de marjine 2024

Délégation	وجود مصب مرخص للمرجين		إنتاج المرجين طن/اليوم Production de Marjine T/Jour	طاقة المعصر طن/اليوم Capacité de transformation tonne/jour	عدد المعاصر Huilerie	المتعدية
	Centre de décharge de marjine contrôlé					
	لا Non	نعم Oui				
Kasserine Nord	4	0	60	75	4	القصرين الشمالية
Kasserine Sud	4	2	192	240	6	القصرين الجنوبية
Hassi Farid	0	0	0	0	0	حاسي الفريد
Sbeitla	9	6	456	570	15	سبيطلة
Sbiba	2	0	144	180	2	سبيبة
Jedliene	0	0	0	0	0	جدليان
Ayoun	0	0	0	0	0	العيون
Thala	1	0	32	40	1	تالة
Haidra	0	0	0	0	0	حيدرة
Foussana	0	1	56	70	1	فوسانة
Fériana	4	1	172	215	5	فريانة
Majel Bel Abbès	3	1	320	400	4	ماجل بعباس
Total	27	11	1432	1790	38	الجموع

المصدر : المظلية الجهوية للبيئة بالقصرين

source : Représentation Régionale de l'Environnement à Kasserine

مساندة التنمية

L'APPUI AU

DEVELOPPEMENT

الاستثمارات الفلاحية صنف أ: المصادق عليها 2024 Investissements Agricoles A : Approuvés 2024

المنطقة Délégation	منح الاقتصاد في الماء (أد) Prime d'Economie d'eau	الاستثمار (أد) investissement	المنح المسندة (أد) Primes	المتفيعين Beneficiaires	المنطقة المتمدية
Kasserine Nord	-	0	0	0	القصرين الشمالية
Kasserine Sud	-	2418,751	849,612	140	القصرين الجنوبية
Hassi Farid	-	186,372	75,482	30	حاسي الفريد
Sbeitla	-	548,970	213,587	77	سبيطلة
Sbiba	-	96,118	36,163	13	سبيبة
Jedliene	-	55,847	16,784	1	جدليان
Ayoun	-	438,937	145,305	32	العيون
Thala	-	219,141	78,975	19	تالة
Haidra	-	23,593	8,251	3	حيدرة
Foussana	-	335,790	128,741	47	فوسانة
Fériana	-	902,453	353,939	68	فريانة
Majel Bel Abbès	-	1367,585	553,860	131	ماجل بلعباس
Total	-	6593,557	2460,699	561	الجموع

المصدر : دائرة التحويل والتشجيعات

Source : FOSDA

تطور الاستثمارات الفلاحية صنف أ و ب المصادق عليها

Evolution d'Investissements Agricoles A et B : Approuvés

Délégation	مواطن الشغل Nbre d'Emplois			الإستثمارات (مille D)			عدد المتفيعين بالاستثمار Nbre de Bénéficiaires			التمدية
	2024	2023	2022	2024	2023	2022	2024	2023	2022	
Kasserine Nord	3	0	1	378	0	45	3	0	1	القصرين الشمالية
Kasserine Sud	54	61	57	5891	7674	6623	67	70	68	القصرين الجنوبية
Hassi Farid	12	14	12	1242	1168	1022	12	11	15	حاسي الفريد
Ezzouhour	0	0	0	0	0	0	0	0	0	الزهور
Sbeitla	63	74	95	8172	10474	10896	83	77	106	سبيطلة
Sbiba	15	14	17	2197	2704	5451	21	22	24	سبيبة
Jedliene	1	1	4	116	217	228	1	3	4	جدليان
Ayoune	19	9	19	1766	664	1977	23	8	29	العيون
Thala	5	11	11	512	1100	1114	6	17	13	تالة
Haidra	0	0	2	0	0	403	0	0	5	حيدرة
Foussana	35	49	62	7137	7162	8107	54	75	99	فوسانة
Fériana	59	54	31	8551	6091	4607	55	46	40	فريانة
Majel Bel Abbès	49	44	41	5419	4845	3901	45	41	37	ماجل بلعباس
Total	315	331	352	41381	42099	44374	370	370	441	مجموع الولاية

Source : APIA

المصدر : وكالة التوض بالاستثمارات الفلاحية

عدد المشاريع الممولة من بنك تمويل المؤسسات الصغرى والمتوسطة 2024

nombre de Projets financés par la BFPME en 2024

Delegation	مواطن الشغل Nbre d'Emplois	الاستثمارات (أد) Investissements	عدد المشاريع Projets	المتمديّة
Kasserine Nord	10	500	1	القصرين الشمالية
Kasserine Sud	0	0	0	القصرين الجنوبية
Ezzouhour	0	0	0	الزهور
Hassi Farid	0	0	0	حاسي الفريد
Sbeitla	0	0	0	سبيطلة
Sbiba	0	0	0	سبيبة
Jedliene	0	0	0	جدليان
Ayoun	0	0	0	العيون
Thala	0	0	0	تالة
Haidra	0	0	0	حيدرة
Foussana	0	0	0	فوسانة
Fériana	0	0	0	فريانة
Majel Bel Abbès	0	0	0	ماجل بلعباس
Total	10	500	1	الجموع

source : BFPME

المصدر : بنك تمويل المؤسسات الصغرى والمتوسطة

تطور عدد المشاريع الممولة من البنك التونسي للتضامن

Evolution des Projets financés par la BTS

Délégation	مواطن الشغل Nombre d'emplois			الاستثمارات (م.د) Investissements (mD)			عدد المشاريع Nombre de projets			المتمدية
	2024	2023	2022	2024	2023	2022	2024	2023	2022	
KasserineNord	484	-	-	3033	-	-	238	-	-	القصرين الشمالية
Kasserine Sud	61	-	-	239	-	-	31	-	-	القصرين الجنوبية
Ezzouhour	8	-	-	43	-	-	4	-	-	الزهور
Hassi Farid	24	-	-	117	-	-	12	-	-	حاسي الفريد
Sbeitla	189	-	-	1331	-	-	92	-	-	سبيطلة
Sbiba	46	-	-	415	-	-	23	-	-	سبيبة
Jedliene	14	-	-	62	-	-	6	-	-	جدليان
AYoun	29	-	-	321	-	-	13	-	-	العيون
Thala	52	-	-	376	-	-	26	-	-	ثالة
Haidra	8	-	-	40	-	-	4	-	-	حيدرة
Foussana	178	-	-	1311	-	-	88	-	-	فوسانة
Fériana	196	-	-	1054	-	-	98	-	-	فريانة
Majel Bel Abbès	109	-	-	603	-	-	54	-	-	ماجل بلعباس
Total	1398	1614	1554	8945	7941	7780	689	842	762	الجموع

Source: Banque Tunisienne de Solidarité

المصدر: فرع البنك التونسي للتضامن

مشاريع البنك التونسي للتضامن حسب القطاع سنة 2024

Projets BTS par Secteur 2024

Délégation	الخدمات Services			المهن الصغرى Petits Métiers			الصناعات التقليدية Projets Artisanales			الزراعة Projets Agricole			المتعدية
	مواطن الشغل Nombre d'emplois	الإستثمار (د.أ) Investissements (mD)	عدد المشاريع Nombre de projets	مواطن الشغل Nombre d'emplois	الإستثمار (د.أ) Investissements (mD)	عدد المشاريع Nombre de projets	مواطن الشغل Nombre d'emplois	الإستثمار (د.أ) Investissements (mD)	عدد المشاريع Nombre de projets	مواطن الشغل Nombre d'emplois	الإستثمار (د.أ) Investissements (mD)	عدد المشاريع Nombre de projets	
Kasserine N.	-	-	-	-	-	-	-	-	-	-	-	-	القصرين ش.
Kasserine S.	-	-	-	-	-	-	-	-	-	-	-	-	القصرين ج.
Ezzouhour	-	-	-	-	-	-	-	-	-	-	-	-	الزهور
Hassi Farid	-	-	-	-	-	-	-	-	-	-	-	-	ج. الفريد
Sbeitla	-	-	-	-	-	-	-	-	-	-	-	-	سبيطلة
Sbiba	-	-	-	-	-	-	-	-	-	-	-	-	سبيبة
AYoun	-	-	-	-	-	-	-	-	-	-	-	-	العيون
Thala	-	-	-	-	-	-	-	-	-	-	-	-	تالتة
Haidra	-	-	-	-	-	-	-	-	-	-	-	-	حيدرة
Foussana	-	-	-	-	-	-	-	-	-	-	-	-	فوسانة
Fériana	-	-	-	-	-	-	-	-	-	-	-	-	فريانة
M.B.Abbès	-	-	-	-	-	-	-	-	-	-	-	-	م. بلعباس
Total	331	4050	165	176	1417	82	445	717	224	446	2760	218	الجموع

Source : BTS

المصدر: فرع البنك التونسي للتضامن

الجمعيات التنموية إلى غاية سنة 2024 Associations du Développement au 2024

Délégation	مواطنون الشغل Nombre d'emplois	قيمة الاستثمار (الف دينار) Investissements (1000 dt)	عدد المشاريع الممولة Nombre de projets financés	عدد الجمعيات التنموية Associations du Développement	الامتدئية
KasserineNord	111	200	111	1	القصرين الشمالية
Kasserine Sud	94	250	94	1	القصرين الجنوبية
Ezzouhour	51	150	51	1	الزهور
Hassi Farid		لم تستأنف نشاطها		1	حاسبي الفريد
Sbeitla	58	200	58	1	سبيطلة
Sbiba	39	100	39	1	سببية
Jedliene	63	148	63	1	جدليان
Ayouun	53	150	53	1	العيون
Thala	129	375	129	1	ثالة
Haidra	89	275	89	1	حيدرة
Foussana	262	300	262	1	فوسانة
Fériana	105	250	105	1	فريانة
Majel Bel Abbès	132	197	132	1	ماجل بلعباس
Association régionale de tourisme	26	75	26	1	الجمعية الجهوية السياحية
Total	1212	2670	1212	14	مجموع الولاية

Source: secretariat generale des associations de micro-credit à kasserine

المصدر: الكتابة العامة لجمعيات القروض الصغرى بولاية القصرين

البرنامج الجهوي للتنمية لسنة 2024 Programme Régional de développement en 2024

Délégation	مسلك ريفي Piste Rural		تحسين السكن		التنوير electrification		مسلك فلاحي Piste agricole		الماء الصالح للشرب Eau Potable		التمهيدية
	الكلفة أ.د. Coût (1000 D)	كلم km	الكلفة أ.د. Coût (1000 D)	عدد	الكلفة أ.د. Coût (1000 D)	عدد العائلات	الكلفة أ.د. Coût (1000 D)	كلم km	الكلفة أ.د. Coût (1000 D)	عائلة Famille	
Kasserine N.	900	3,5	-	-	-	-	-	-	-	37	القصرين الشمالية
Kasserine S.	1200	3,7	-	-	-	-	-	-	-	40	القصرين الجنوبية
Ezzouhour	1000	2,1	-	-	-	-	-	-	-	-	الزهور
Hassi Farid	1000	4	-	-	-	-	-	-	232,835	184	حاسي الفريد
Sbeitla	800	4	-	-	-	-	-	-	-	35	سبيطلة
Sbiba	-	-	-	-	-	-	-	-	-	242	سبيبة
Jedliene	-	-	-	-	-	-	-	-	-	283	جدليان
Ayoun	-	-	-	-	-	-	-	-	245	136	العيون
Thala	1200	5	-	-	-	-	-	-	-	-	ثالة
Haidra	-	-	-	-	-	-	-	-	0	0	حيدرة
Foussana	-	-	-	-	-	-	-	-	0	0	فوسانة
Fériana	500	1	-	-	-	-	-	-	-	-	فيريانة
M. B. Abbès	641	3,5	-	-	-	-	-	-	-	-	ماجل بعباس
Total	7241	26,8	-	-	-	-	-	-	477,835	957	الجموع

Source : Conseil Régional de Kasserine

المصدر : المجلس الجهوي بالقصرين

مشروع التنمية المندمجة : تالة 2024

Projet de développement Intégré : Thala 2024

Actions	الإنتاج réalisation		البرمجة المحيطة		الوحدة Unité	العناصر
	مالي (د.أ)	المادي	المالي (د.أ)	المادي		
Actions individuels Productifs	945,2		1500			المشاريع الفردية المنتجة :
Projets Agricole	60	3	500	20	مشروع	مشاريع فلاحية
Micro entreprises	257,5	2	510	3	مؤسسة	مؤسسات صغرى
Projets Petits Métiers	569,3	24	250	19	مشروع	مشاريع في المهن الصغرى
Projets Artisanales	11,6	18	170	30	مشروع	مشاريع في الصناعات التقليدية
Formation	46	30	70	70	منتفع	التكوين
Infrastructures Productives	2475,1		2363			البنية الأساسية المنتجة
Construction local industruel (1200 m ²)	1065,9	1	1065,9	1	فضاء	فضاء صناعي (1200 م ²)
Marché communal	1409,2	1	1297,1	1	سوق	سوق بلدي 37 محل
Infrastructure	3296,4		3312,4			البنية الأساسية
Aménagement Piste Bir Chaaban	825,6	5	833,8	5	كلم	مسلك بئر شعبان
Aménagement Piste H. Hmam	586,5	4	586,5	4	كلم	تهيئة وتعبيد مسلك هنشير الحمام
Aménagement at Bitumage Route	915,3	1,8	813	1,8	كلم	تهذيب حي المنجي سليم
Creation de puit : desserte aouled saïid	251,2	2	287,1	2	بئر	حفر بئر لتزويد منطقة أولاد سعيد بالماء
Aménagement Piste Eljoi 2 Elhya- chra	699	3,7	699	3,7	كلم	تهيئة مسلك الجوى 2 الهياشرة
Aménagement de Oued Thala	18,8	820	93	820	متر	تهيئة مجرى وادي تالة
Total	6716,7		7175,4			المجموع

Source : Coordinateur régional du Projets PDI

المصدر المنسق الجهوي لبرنامج التنمية المندمجة

مشروع التنمية المندمجة: القصرين الشمالية 2024

Projet de développement Intégré Kasserine Nord 2024

Actions	الإنجاز réalisation		البرمجة المحيطة		الوحدة Unité	العناصر
	مالي (د.أ.)	المادي	المالي (د.أ.)	المادي		
Actions individuels Productifs	2682,3		1500			المشاريع الفردية المنتجة
Projets Agricole	227,8	3	180	21	مشروع	مشاريع فلاحية
Micro entreprises	1540	10	795	14	مؤسسة	مؤسسات صغرى
Projets Petits Métiers	779,7	33	75	11	مشروع	مشاريع في المهن الصغرى
Projets Artisanales	24,5	4	350	10	مشروع	مشاريع في الصناعات التقليدية
Formation	110,3	66	100	120	منتفع	التكوين
Infrastructures Productives	1543,2		1545,7			البنية الأساسية المنتجة
Espace Industriel	683	1	704,3	1	فضاء	فضاء صناعي
Espace Economique	860,2	1	841,4	1	فضاء	فضاء اقتصادي
Infrastructure	5430,3		8259			البنية الأساسية
Routes (Karma, Bassatine et Arriche	1826	1,5	1826	5,1	كلم	تهيئة وتعبيد طرق وتركيب التنوير بأحياء الكرمة والبساتين
Amenagement Trottoirs Av. 14 Janvier	3367,3	2	6178	2	كلم	تهذيب شارع 14 جانفي في قسطين
Assainissent au Quartier Karma et Bassatine	237	2,5	255	2,5	كلم	مد شبكات تطهير المياه بأحياء الكرمة والبساتين
Equipements Collectifs	209,8		209,8			التجهيزات الجماعية
Aménagement de Zone Verte	129,2	1	129,2	1	منطقة خضراء	تهيئة منطقة خضراء بحي الفتح
Aménagement de Terrains.Sp	80,6	1	80,6	1	ملعب	تهيئة ملعب حي بالكرمة
Total	9865,6		11514,5			المجموع

Source : Coordinateur régional du Projets PDI

المصدر المنسق الجهوي لبرنامج التنمية المندمجة

مشروع التنمية المندمجة بحيدرة 2024

Projet de développement Integré : Haidra 2024

Actions	الإنتاج réalisation		البرمجة، المحيطة		الوحدة Unité	العناصر
	مالي (د.ا.)	المادي	المالي (د.ا.)	المادي		
Actions individuels Productifs	493,3		1532			المشاريع الفردية المنتجة
Projets Agricole	202	8	617	27	مشروع	مشاريع فلاحية
Micro entreprises	175	1	620	2	مؤسسة	مؤسسات صغرى
Projets Petits Métiers	78	6	85	3	مشروع	مشاريع في المهن الصغرى
Projets Artisanales	0	0	120	15	مشروع	مشاريع في الصناعات التقليدية
Formation	38,3	28	90	75	منتفع	التكوين
Infrastructures Productives	1041,3		934,8			البنية الأساسية المنتجة
Construction Local Industriel	1007,6	1	901,1	1	فضاء	فضاء صناعي
Électrification des puits de surface	33,7	15	33,7	15	بئر	كهربة آبار سطحية
Infrastructure	2022,56		2085,19			البنية الأساسية
Pistes chouabia	495,756	2,5	580,889	2,5	كلم	مسلك الشواببية
Piste lajrid	488,3	3	516,7	3	كلم	مسلك لجر
Aménagement cité etadhamin	969,6	3,3	918,7	3,3	كلم	تهذيب حي التضامن
Desserte en Eau SONEDE maaifia	68,9	21	68,9	21	عائلة	تزيد منطقة العافية بالماء
Equipement Collectifs	1201,2		1197,1			التجهيزات الجماعية
Club des jeunes Rural	227,4	1	227,4	1	نادي	بناء نادي شباب ريفي
Centre de Jeunes de Loisir	832,3	1	829,3	1	مركز	بناء مركز شبابي ترفيهي
Aménagement Espace vert	141,5	1	140,4	1	منطقة	تهيئة مناطق خضراء
Total	4758,36		5749,09			المجموع

Source : Coordinateur régional du Projets PDI

المصدر المنسق الجهوي لبرنامج التنمية المندمجة

مشروع التنمية المندمجة :فوسانا 2024

Projet de développement Intégré:Foussana 2024

Actions	الإنتاج réalisation		البرمجة المحيطة		الوحدة Unité	العناصر
	مالي (أ.د.)	المادي	المالي (أ.د.)	المادي		
Actions individuels Productifs	1548,2		1387			المشاريع الفردية المنتجة
Projets Agricole	201	11	605	30	مشروع	مشاريع فلاحية
Micro entreprises	832	2	225	5	مؤسسة	مؤسسات صغرى
Projets Petits Métiers	406	20	135	7	مشروع	مشاريع في المهن الصغرى
Projets Artisanales	0	0	260	40	مشروع	مشاريع في الصناعات التقليدية
Formation	109,2	70	162	137	منتفع	التكوين
Infrastructures productifs	1763,487		1705,956			البنية الأساسية منتجة
Espace industriel	854,8	1	900,4	1	فضاء	فضاء صناعي
Aménagement Zone Irriguées	908,687	50	805,556	50	هك	تهيئة منطقة سقوية بالمراوثة
Infrastructure	1221,1		1315,6			البنية الأساسية
Désinfection des eaux usées dans le district de Riyad	478,1	4	478,6	4	كلم	تطهير المياه المستعملة بحي الرياض
Aménagement cité Riadh	501,4	4	504,7	4	كلم	تهذيب حي الرياض
Aménagement piste El Mraouna	241,6	5, 2	332,3	2,5	كلم	تهيئة مسلك المراوثة
Équipement	320,7		317,6			التجهيزات الجماعية
Club D'Enfant	286,3	1	282,2	1	نادي	نوادي اطفال
Espaces Verts	34,4	1	35,4	1	منطقة	تهيئة مناطق خضراء
Total	4853,487		4726,156			المجموع

Source : Coordinateur régional du Projets PDI

المصدر المنسق الجهوي لبرنامج التنمية المندمجة

مشروع التنمية المندمجة: سببلة 2024

Projet de développement Intégré : Sbeitla 2024

Actions	الإنتاج réalisation		البرمجة المحيطة		الوحدة Unité	العناصر
	مالي (د.أ)	المادي	المالي (د.أ)	المادي		
Actions individuels Productifs	2968		1515			المشاريع الفردية المنتجة
Projets Agricole	128	6	200	20	مشروع	مشاريع فلاحية
Micro entreprises	1585	3	600	3	مؤسسة	مؤسسات صغرى
Projets Petits Métiers	1180,5	31	315	20	مشروع	مشاريع في المهن الصغرى
Projets Artisanales	6,5	1	200	20	مشروع	مشاريع في الصناعات التقليدية
Formation	68	44	200	100	منتفع	التكوين
Infrastructures Productives	1803,3		2005,9			البنية الأساسية المنتجة
Construction local industriel	881,9	1	979,9	1	فضاء	فضاء صناعي بالشرايع
Construction Espace Économique	921,4	1	1026	1	فضاء	بناء فضاء اقتصادي
Infrastructure	898,5		905,3			البنية الأساسية
Aménagement et bitumage piste Oued Maayou	800,4	5, 3	800,4	3,5	كلم	تهيئة وتعبيد مسلك وادي معيو
Assainissement	98,1	500	104,9	500	م خ	تطهير المياه المستعملة
Equipement Collectifs	572,4		897,5			التجهيزات الجماعية
Construction d'un CSB 2 ^{ème} catégorie a Oued Maayou	252,8	1	242	1	مركز	بناء مركز صحة أساسية صنف 2 بوادي معيو
Aménagement d'un Parc de loisirs familial	319,6	65%	655,5	1	منتزه	تهيئة منتزه عائلي وترفيهي
Total	6242,2		5323,7			الجموع

Source : Coordinateur régional du Projets PDI

المصدر المنسق الجهوي لبرنامج التنمية المندمجة

مشروع التنمية المندمجة :سببية 2024

Projet de développement Intégré:Sbiba 2024

Actions	الإنتاج réalisation		البرمجة المحيطة		الوحدة Unité	العناصر
	مالي (أ.د.)	المادي	المالي (أ.د.)	المادي		
Actions individuels Productifs	2334,5		1500			المشاريع الفردية المنتجة
Projets Agricole	554,4	19	350	20	مشروع	مشاريع فلاحيّة
Micro entreprises	877	4	400	2	مؤسسة	مؤسسات صغرى
Projets Petits Métiers	807,5	33	400	30	مشروع	مشاريع في المهن الصغرى
Projets Artisanales	25	1	150	15	مشروع	مشاريع في الصناعات التقليدية
Formation	70,6	50	200	100	منتفع	التكوين
Infrastructures Productives	1901,8		1845,6			البنية الأساسية المنتجة
Centre de collecte de produits agricoles	826,9	1	804,7	1	مركز	مركز تجميع المنتجات الفلاحيّة
Construction d'Espace Economique	1074,9	1	1040,9	1	فضاء	بناء فضاء اقتصادي
Infrastructure	2100,4		3220,5			البنية الأساسية
Aménagement et bitumage piste Omar SMATI R. R71	941	5	944,2	5	كلم	تهيئة وتعبيد مسلك عمر السماتي
Creation d'un puits profond khadhaouria fzaiaa	188,6	1	203,7	1	بئر	حفر بئر عميقة بمنطقة الخضاورية الفازعية
Aménagement de Cité Enakhlla	555,9	1,5	977,1	1,5	كلم	تهذيب حي النخلة
Aménagement piste ensawriya	414,9	60%	1095,5	2	كلم	تهيئة مسلك النصاروية (عنصر بديل)
Equipement Collectifs	249,1		256,8			التجهيزات الجماعية
CSB Catégorie 2 à Edhraa	249,1	1	256,8	1	مركز	مركز صحة أساسية صنف 2 الذراع أولاد الغاوي
Total	6586		6822,9			المجموع

Source : Coordinateur régional du Projets PDI

المصدر المنسق الجهوي لبرنامج التنمية المندمجة

مشروع التنمية المندمجة : جديان 2024

Projet de développement Intégré : Jedliene 2024

Actions	الإنتاج réalisation		البرمجة المحيطة		الوحدة Unité	العناصر
	مالي (أ.د.)	المادي	المالي (أ.د.)	المادي		
Actions individuels Productifs	1378,4		1463			المشاريع الفردية المنتجة
Projets Agricole	84	4	400	30	مشروع	مشاريع فلاحية
Micro entreprises	935	3	547	3	مؤسسة	مؤسسات صغرى
Projets Petits Métiers	261	11	116	11	مشروع	مشاريع في المهن الصغرى
Projets Artisanales	0	0	200	20	مشروع	مشاريع في الصناعات التقليدية
Formation	98,4	70	200	100	منتفع	التكوين
Infrastructures Productives	2375,4		2379,7			البنية الأساسية المنتجة
Construction espace industriel	741	1	779,8	1	فضاء	بناء فضاء صناعي
Centre de collecte de produits agricoles	915,5	1	897,2	1	مركز	مركز لتجميع المنتوجات الفلاحية
Village artisanale	718,9	1	720,7	1	قرية	قرية حرفية
Infrastructure	1028,4		992,6			البنية الأساسية
Aménagement pistes daassia-awaliala.wesleta-zone irriguée	1028,4	5	992,6	5	كلم	تهيئة مسلكي الدعاسية- العوايلية والوسالتة- المنطقة السقوية
Equipement Collectifs	360,4		377,1			التجهيزات الجماعية
CSB catégoris 2 Ezzlefna	241,7	1	258,4	1	مركز	مركز صحة أساسية صنف 2 الزلافنة
Aménagement Espace vert	118,7	1	118,7	1	منطقة	تهيئة منطقة خضراء
Total	5142,6		5212,4			المجموع

Source : Coordinateur régional du Projets PDI

المصدر المنسق الجهوي لبرنامج التنمية المندمجة

مشروع التنمية المندمجة :العيون 2024

Projet de développement Intégré : Ayoun 2024

Actions	الإنتاج réalisation		البرمجة، المينة		الوحدة Unité	العناصر
	مالي (أ.د.)	المادي	المالي (أ.د.)	المادي		
Actions individuels Productifs	1182,18		1476			المشاريع الفردية المنتجة
Projets Agricole	594	32	400	20	مشروع	مشاريع فلاحية
Micro entreprises	82,68	1	620	3	مؤسسة	مؤسسات صغرى
Projets Petits Métiers	411,9	18	106	11	مشروع	مشاريع في المهن الصغرى
Projets Artisanales	0	0	150	15	مشروع	مشاريع في الصناعات التقليدية
Formation	93,6	60	200	100	منفعة	التكوين
Infrastructures Productives	2976,2		2317			البنية الأساسية المنتجة
marché local	685,8	1	827,1	1	سوق	سوق محلي
Creation d'un puits profond à tiwicha	135,3	1	139,8	1	بئر	حفر بئر عميقة بتوشة
Aménagement zone Irriguées	1155,1	50	1350,1	50	هك	منطقة سقوية بتوشة
Infrastructure	3534,5		4743,1			البنية الأساسية
Aménagement cité elezdihar ayoun	703,1	3	710,5	3	كلم	تهيئة حي الازدهار بالعيون
pistes skhira baidha	713	2,5	713	2,5	كلم	مسلك الصخيرة البيضاء
Creation d'un puits profond hin-chir elbgar	166,6	1	166,6	1	بئر	حفر بئر عميقة بهنشير البقر
Desserte en eaux potable hin-chir elbgar	1887,9	50%	3077,1	510	عائلة	تزويد منطقة هنشير البقر بالماء الصالح للشرب
Eclairage Public cité elezdihar	63,9	50	75,9	50	ن إ	تركيز التنوير العمومي بحي الازدهار
Equipement Collectifs	297,1		281			التجهيزات الجماعية
CSB catégoris 2 Hin-chir El Bgar	297,1	1	281	1	مركز	مركز صحة أساسية صنف 2 هنشير البقر
Total	6989,98		8817,1			المجموع

Source : Coordinateur régional du Projets PDI

المصدر المنسق الجهوي لبرنامج التنمية المندمجة

مشروع التنمية المندمجة: فريانة 2024

Projet de développement Intégré :Feriana 2024

Actions	الإنتاج réalisation		البرمجة، المحيطة		الوحدة Unité	العناصر
	مالي (أ.د.)	المادي	المالي (أ.د.)	المادي		
Actions individuels Productifs	3899,6		1479			المشاريع الفردية المنتجة
Projets Agricole	305,3	9	400	25	مشروع	مشاريع فلاحية
Micro entreprises	2827,5	3	500	2	مؤسسة	مؤسسات صغرى
Projets Petits Métiers	698,9	32	179	14	مشروع	مشاريع في المهن الصغرى
Projets Artisanales	5,5	2	200	20	مشروع	مشاريع في الصناعات التقليدية
Formation	62,4	40	200	100	منتفع	التكوين
Infrastructures Productives	2175,3		2282,9			البنية الأساسية المنتجة
Espace industriel	926,5	1	916,9	1	فضاء	فضاء صناعي
Creation d'un puits profond à El-Hercha Essifia -goubel	193,7	1	193,7	1	بئر	حفر بئر عميقة بالهراشة الصيفية قوبل
Aménagement zone Irriguées El-Hercha Essifia -goubel	1055,1	50	1172,3	50	هك	تهيئة منطقة سقوية بالهراشة الصيفية قوبل
Infrastructure	1199,9		1420,8			البنية الأساسية
Aménagement et bitumage pistes Essifia -goubel	482,6	2,5	662,2	2,5	كلم	تهيئة وتعبيد المسلك الريفي الصيفية - قوبل
Aménagement cité ezayatin	717,3	3,4	758,6	3,4	كلم	تهذيب حي الزيتين
Equipement Collectifs	231		231,2			التجهيزات الجماعية
CSB catégoris 2 hinchir diryana	231	1	231,2	1	مركز	مركز صحة أساسية صنف 2 دريانت
Total	7505,8		5413,9			المجموع

Source : Coordinateur régional du Projets PDI

المصدر المنسق الجهوي لبرنامج التنمية المندمجة

مشروع التنمية المندمجة: الماغل بلعباس 2024

Projet de développement Intégré :Majel Bel Abbès 2024

Actions	الإنتاج réalisation		البرمجة المحيطة		الوحدة Unité	العناصر
	مالي (أ.د.)	المادي	المالي (أ.د.)	المادي		
Actions individuels Productifs	2749,2		1500			المشاريع الفردية المنتجة
Projets Agricole	450,5	19	200	20	مشروع	مشاريع فلاحية
Micro entreprises	1868	6	600	2	مؤسسة	مؤسسات صغرى
Projets Petits Métiers	337,7	11	200	20	مشروع	مشاريع في المهن الصغرى
Projets Artisanales	15	2	300	30	مشروع	مشاريع في الصناعات التقليدية
Formation	78	50	200	100	منتفع	التكوين
Infrastructures Productives	1821,4		1941,6			البنية الأساسية المنتجة
Centre de Collecte de Produits Locaux (Construction d'une espace de distribution de produits locale)	887,9	1	887,9	1	مركز	مركز تجميع المنتجات المحلية (بناء فضاء لعرض وترويج المنتجات المحلية (23 محل)
creation d'un puits profond à Majel Akrouit	201,5	1	190,7	1	بئر	حفر بئر عميقة بماجل العكروت
Aménagement zone Irriguées Majel Akrouit	732	50	863	50	هك	تهيئة منطقة سقوية بماجل العكروت
Infrastructure	1039,7		1043,1			البنية الأساسية
Aménagement pistes rural Majel Akrouit	548,6	3	548,6	3	كلم	تهيئة المسلك الريفي بماجل العكروت
Aménagement de cité Echouhadda	491,2	2,5	494,5	2,5	كلم	تهيئة وترصيف حي الشهداء
Equipement Collectifs	135,2		487,5			التجهيزات الجماعية
CSB catégoris2 El Fakka					مركز	مركز صحة أساسية صنف 2 الفكت
	46,1	25%	384,7	1	عيادة خارجية	توسعة العيادات الخارجية بالمستشفى المحلي الماغل بلعباس (عنصر بديل)
Aménagement espace vert Cité Echouhada	89,1	1	102,8	1	منطقة	تهيئة منطقة خضراء بحي الشهداء
Total	5745,5		4972,2			المجموع

Source : Coordinateur régional du Projets PDI

المصدر المنسق الجهوي لبرنامج التنمية المندمجة

مشروع التنمية المندمجة :حاسي الفريد 2024

Projet de développement Intégré :Hassi Farid 2024

Actions	الإنجاز réalisation		البرمجة، المحيطة		الوحدة Unité	العناصر
	مالي (أ.د.)	المادي	المالي (أ.د.)	المادي		
Actions individuels Productifs	851,5		1511			المشاريع الفردية المنتجة
Projets Agricole	351	15	300	20	مشروع	مشاريع فلاحية
Micro entreprises	81	1	600	3	مؤسسة	مؤسسات صغرى
Projets Petits Métiers	317,9	11	111	11	مشروع	مشاريع في المهن الصغرى
Projets Artisanales	0	0	300	30	مشروع	مشاريع في الصناعات التقليدية
Formation	101,6	70	200	100	منتفع	التكوين
Infrastructures Productives	1973,3		2063,5			البنية الأساسية المنتجة
Construction marché local	799,1	1	788,3	1	سوق	بناء سوق محلي
Création d'un puit profond elhchim	205,4	1	169,1	1	بئر	حفر بئر عميقة، بالهشيم
Aménagement zone Irriguées Elhchim	968,8	50	1106,1	50	هك	تهيئة منطقة سقوية، بالهشيم
Infrastructure	1524,3		123,1			البنية الأساسية
Aménagement pistes bir hamoudda	636,9	4,2	698,6	4,2	كلم	تهيئة مسلك بئر حمودة
Aménagement village Elmziraa et elkamour	612,5	3,1	660,4	3,1	كلم	تهذيب قريتي المزيرعة والكامور
Eclairage Publique village Elmziraa et elkamour	159,8	30	149	30	ن!	تركيز التنوير العمومي بالمزيرعة والكامور
dessert en eau, khdhaouria ezaimia et elamaria	115,1	68	115,1	68	عائلة	تزويد دوار الخضاورية ودوار الزعايمية ودوار العميرية، بالماء الصالح للشرب
Equipement Collectifs	1479,8		1488,2			التجهيزات الجماعية
Construction Csb catégoris2 eluibet	278,4	1	286,8	1	مركز	بناء مركز صحة أساسية صنف 2 بالبويبات
Construction Csb catégoris2 elfaka	368,4	1	368,4	1	مركز	بناء مركز صحة أساسية صنف 2 بالفكتة
Construction complex d'enfance	833	1	833	1	مركب	بناء مركب طفولة، بمدينة حاسي الفريد
Total	5828,9		6685,8			المجموع

Source : Coordinateur régional du Projets PDI

المصدر المنسق الجهوي لبرنامج التنمية المندمجة

مشروع التنمية المندمجة القصيرين الجنوبية 2024

Projet de développement Intégré :kasserine ouest 2024

Actions	الإنتاج réalisation		البرمجة، المهيئة		الوحدة Unité	العناصر
	مالي (د.أ)	المادي	المالي (د.أ)	المادي		
Actions individuels Productifs	853,5		3164			المشاريع الفردية المنتجة
Projets Agricole	325,6	21	900	38	مشروع	مشاريع فلاحية
Micro entreprises	0	0	1650	5	مؤسسة	مؤسسات صغرى
Projets Petits Métiers	395,5	22	400	19	مشروع	مشاريع في المهن الصغرى
Projets Artisanales	0	0	50	6	مشروع	مشاريع في الصناعات التقليدية
Formation	132,4	60	164	90	منتفع	التكوين
Infrastructures Productives	2166,2		2277			البنية الأساسية المنتجة
Aménagement zone Irriguées (haggui) Bouzguem	1169,4	93	1169,4	93	هك	تهيئة منطقة سقوية بالحقوق بورقام
Aménagement zone Irriguées Elhacha Laouija	996,8	50	1107,6	50	هك	تهيئة منطقة سقوية بالهشة العويجة
Infrastructure	2132,3		4140,4			البنية الأساسية
dessert en eau des communautés résidentielles de Bouzguem et Eddoghra	271	105	271	105	عائلة	تزويد تجمعات سكنية ببوزقام والدغرة بالماء عن طريق الشركة
dessert en eau des communautés résidentielles Magdoudech			تم التخلي عنه		عائلة	تزويد تجمعات سكنية بمقدودش بالماء عن طريق الهندسة الريفية
Aménagement pistes magdou-dech	642,1	2,5	642,1	2,5	كلم	تهيئة وتعبيد المسلك الريفي مقدودش
Aménagement pistes hinchir elgasaa et twalbia ein noba	1219,2	3,5	1219,2	3,5	كلم	تهيئة وتعبيد مسلك هنشير القصعة
			تم التخلي عنه		كلم	تهيئة وتعبيد مسلك الطوالبية عين نوبت
Aménagement village Eddoghra	0	0	1782,8	2,8	كلم	تهذيب قرية الدغرة
Ecléragé Publique village Eddoghra	0	0	225,3	60	ن	تركيز التنوير العمومي بقرية الدغرة
Total	5152		9581,4			المجموع

Source : Coordinateur régional du Projets PDI

المصدر المنسق الجهوي لبرنامج التنمية المندمجة

مشروع التنمية المندمجة الزهور 2024

Projet de développement Intégré : Ezzouhour 2024

Actions	الإنجاز réalisation		البرمجة المحيطة		الوحدة Unité	العناصر
	مالي (أ.د.)	المادي	المالي (أ.د.)	المادي		
Actions individuels Productifs	574,3		3054			المشاريع الفردية المنتجة
Micro entreprises	14	1	2420	6	مؤسسة	مؤسسات صغرى
Projets Petits Métiers	493,5	25	500	18	مشروع	مشاريع في المهن الصغرى
Projets Artisanales	0	0	80	5	مشروع	مشاريع في الصناعات التقليدية
Formation	66,8	45	54	35	منتفع	التكوين
Infrastructures Productives	1164,9		2517			البنية الأساسية المنتجة
Aménagement du marché hebdomadaire et construction des locaux Commerciaux Ezzouhour	1164,9	70%	2517	1	سوق	تهيئة سوق اسبوعية وبناء محلات تجارية بالزهور
Infrastructure	768,5		4819,6			البنية الأساسية
Assainissement de cité aouled bouallegue saadeddine et etahrir	768,5	100%	839,9	2,6	كلم	تطهير المياه المستعملة بأحياء سعد الدين وأولاد بوغلاق والتحرير
Aménagement cité saadeddine aouled bouallegue et etahrir	0	0%	3551,5	5,1	كلم	تهذيب أحياء سعد الدين وأولاد بوغلاق والتحرير
Eclairage Publique cité saadeddine aouled bouallegue , saadeddine et etahrir LOZ AL-AIFA	0	0%	428,2	125	ن	تركيز التنوير العمومي بأحياء سعد الدين وأولاد بوغلاق والتحرير لوز العيفة
Equipement Collectifs	0		1163,9			التجهيزات الجماعية
Aménagement d'un Parc de loisirs familiale Ezzouhour	0		1163,9	1	منتزه	تهيئة منتزه عائلي بالزهور
Total	2507,7		11554,5			المجموع

Source : Coordinateur régional du Projets PDI

المصدر المنسق الجهوي لبرنامج التنمية المندمجة

مشروع التنمية الحضرية المتكاملة الزهور والكرمة 2024

Projet de développement urbain :Ezzouhour et elkarma 2024

Actions	الإنتاج réalisation		البرمجة، المينة		الوحدة Unité	العناصر
	مالي (أ.د.)	المادي	المالي (أ.د.)	المادي		
Actions individuels Productifs	1327		3031			المشاريع الفردية المنتجة
Micro entreprises	150	1	1900	6	مؤسسة	مؤسسات صغرى
Projets Petits Métiers	1060	56	800	21	مشروع	مشاريع في المهن الصغرى
Projets Artisanales	0	0	175	15	مشروع	مؤسسات في الصناعات التقليدية
Formation	117	95	156	100	منتفع	التكوين
Infrastructures Productives	857,3		1361,7			البنية الأساسية المنتجة
Construction marché municipal	857,3	90%	1361,7	1	سوق	بناء سوق بلدي
Infrastructures	3562,3		6207,4			البنية الأساسية
Assainissement de cité elghdhabniya et elgwabsiya	1046,5	5	1046,5	5	كلم	تطهير المياه المستعملة بحي الغضابنية والقوابسية
Aménagement cité elghdhabniya	1194,4	5	1295	5	كلم	تهذيب حي الغضابنية
Assainissement cité elkarma	376	2	376	2	كلم	تطهير المياه المستعملة بحي الكرمة
Aménagement cité elkarma	856,3	2	940,6	2	كلم	تهذيب حي الكرمة
Eclairage Publique cité elkarma	89,1	50	109,9	50	ن!	تركيز التنوير العمومي بحي الكرمة
Aménagement cité elgwabsiya	0	0	1569,4	7	كلم	تهذيب حي القوابسية
Eclairage Publique cité elgwabsiya	0	0	870	357	ن!	تركيز التنوير العمومي بحي القوابسية
Equipement Collectifs	1666,6		2364			التجهيزات الجماعية
Construction complexe d'enfance à cité elkarma	894,4	1	1078,9	1	مركب	بناء مركب طفولة بحي الكرمة
Construction CSB catégorie à cité elkarma	772,2	1	899,2	1	مركز	بناء مركز صحة أساسية صنف 4 بحي الكرمة
	0	0	385,9	1	مركب	إعادة تهيئة مركب الطفولة بحي الكرمة
Total	7413,2		12964,1			المجموع

Source : Coordinateur régional du Projets PDI

المصدر المنسق الجهوي لبرنامج التنمية المندمجة

مشروع التنمية الحضرية المتكاملة بسيطة 2024

Projet de développement urbain :Sbeitla 2024

Actions	الإنجاز réalisation		البرمجة المهيئة		الوحدة Unité	العناصر
	مالي (أ.د.)	المادي	المالي (أ.د.)	المادي		
Actions individuels Productifs	490		2456			المشاريع الفردية المنتجة
Projets agricoles	0	0	0	0	مشروع	مشاريع فلاحية
Micro entreprises	300	1	1100	3	مؤسسة	مؤسسات صغرى
Projets Petits Métiers	37	3	1000	22	مشروع	مشاريع في المهن الصغرى
Projets Artisanales	0	0	200	20	مؤسسة	مؤسسات في الصناعات التقليدية
Formation	153	100	156	100	مستفيد	التكوين
Infrastructures Productives	1088,4		1226,9			البنية الأساسية المنتجة
Construction local industriel	1088,4	1	1226,9	1	فضاء	بناء فضاء صناعي
Infrastructures	3354,2		4436,4			البنية الأساسية
Construction d'un ouvrage hydrique à Oued Sbeitla	849,3	1	726,3	1	منشأة	بناء منشأة مائية على وادي سيطة
Assainissement cité elkhadhra	938,6	3	938,6	3	كلم	تطهير المياه المستعملة بحي الخضراء
Aménagement cité elkhadhra	1387	90	2243,2	6	كلم	تهذيب حي الخضراء
Eclairage public cité elkhadhra	179,3	90	528,3	59	ن	تركيز التنوير العمومي بحي الخضراء
Equipement Collectifs	1209,8		1432,4			التجهيزات الجماعية
Construction complexe d'enfance à cité elkhadhra	656,6	1	831,6	1	مركب	بناء مركب طفولة بحي الخضراء
Construction CBS catégorie 3 a cité elkhadhra	388,7	1	436,3	1	مركز	بناء مركز صحة أساسية صنف 3 بحي الخضراء
Aménagement d'un stade	164,5	1	164,5	1	ملعب	تهيئة ملعب حي
Total	6142,4		9551,7			المجموع

Source : Coordinateur régional du Projets PDI

المصدر المنسق الجهوي لبرنامج التنمية المندمجة



ISSN 1773-9857

Office du Développement du Centre Ouest

Rue de l'Environnement ,1200 Kasserine ,Tunisie
Tél : (+216) 77 474 090 / 77 473 882
Fax : (+216) 77 473 905
E-mail : odco@mdci.gov.tn
Site Web : www.odco.nat.tn

ديوان تنمية الوسط الغربي

شارع البيئة 1200 القصيرين ,تونس
الهاتف : (+216) 77 474 090 / 77 473 882
الفاكس : (+216) 77 473 905
البريد الإلكتروني : odco@mdci.gov.tn
موقع الواب : www.odco.nat.tn

Direction Centrale Régionale de Développement de Kasserine

Avenue Habib Bourguiba Kasserine 1200
Tél : (+216) 77 470 524
Fax : (+216) 77 474 048
E-mail : drd_kasserine@yahoo.fr

الإدارة المركزية الجهوية للتنمية بالقصرين

شارع الحبيب بورقيبة القصيرين 1200
الهاتف : (+216) 77 470 524
الفاكس : (+216) 77 474 048
البريد الإلكتروني : drd_kasserine@yahoo.fr